

ASUNTO: SE INFORMA LA APROBACION DEL TERCER  
INFORME TRIMESTRAL CORRESPONDIENTE  
AL PERIODO 01 JULIO AL 30 SEPTIEMBRE DE 2021

DIP. IVONNE LILIANA ÁLVAREZ GARCÍA  
PRESIDENTA DE LA LXXVI LEGISLATURA DEL  
H. CONGRESO DEL ESTADO DE NUEVO LEÓN  
PRESENTE.-

Por medio del presente, reciba un cordial y respetuoso saludo, así mismo hago propia la ocasión darle a conocer los Estados Financieros correspondientes al Tercer Informe Trimestral que comprenden los movimientos contables y financieros del periodo del 01 primero de Julio al 30 treinta de Septiembre del 2021 dos mil veintiuno.

Por lo que con la finalidad de dar Cumplimiento a la Ley General de Contabilidad Gubernamental en su artículo 1, en el que establece que tal ordenamiento legal es de orden público y tiene por objeto establecer los criterios generales que regirán la contabilidad gubernamental y la emisión de información financiera de los entes públicos, aunado a ello y de acuerdo a lo establecido en los artículos 57 y 58 de la precitada ley, en el que establece que las tesorerías de los municipios establecerán en sus respectivas páginas de internet los enlaces electrónicos que permitan acceder a la información financiera de todos los entes públicos que conforman el correspondiente orden de gobierno, así como a los órganos o instancias de transparencia competentes, en el entendido de que tal información financiera que deba incluirse en internet deberá publicarse por lo menos trimestralmente y difundirse en dicho medio dentro de los treinta días naturales siguientes al cierre del periodo que corresponda.

Por lo anterior me permito informarle que el R. Ayuntamiento de Juárez, Nuevo León en la Cuarta Sesión Ordinaria del R. Ayuntamiento 2021-2024 de fecha 26 de octubre del 2021, aprobó por unanimidad de votos el Tercer Informe Trimestral financiero que comprende el periodo del 01 primero de Julio al 30 treinta de Septiembre del 2021 dos mil veintiuno, por lo que se da a conocer que este Municipio ha dado cumplimiento a los artículos 46 fracciones I y II, 48 56, y 58 de la Ley General de Contabilidad Gubernamental en el que establecen que las cuentas públicas de los ayuntamientos de los municipios deberán contener como mínimo, (i) la información contable con desagregación del estado de situación financiera, estado de variación en la hacienda pública, estado de cambios en la situación financiera, notas a los estados financieros y estado analítico del activo y (ii) la información presupuestaria con desagregación del estado analítico de ingresos y estados analítico del ejercicio del presupuesto de egresos, por lo anterior se adjunta a la presente copia certificada del Dictamen de la Comisión de Hacienda y Patrimonio Municipales correspondiente al Tercer Informe Trimestral de los Ingresos y Egresos del periodo comprendido del 01 primero de Julio al 30 treinta de Septiembre del 2021 dos mil veintiuno, aprobado por el R. Ayuntamiento de Juárez, Nuevo León, copia certificada del acta numero 04 correspondiente a la Cuarta Sesión Ordinaria de fecha 26 de octubre del 2021, así como la información establecida en los artículos 46 inciso I, a) b), c) d) e) f) g) h) y II a) y b) de la Ley General de Contabilidad Gubernamental, dando cumplimiento con ello al artículo 48, 57 y 58 de la Ley General de Contabilidad Gubernamental.

Sin otro asunto en lo particular, quedo de usted para cualquier comentario al respecto.


Anejos: Hora: 9.53 Fecha: 29 OCT 2021

- ( ) Certificados \_\_\_\_\_ fojas  
( ) Simples \_\_\_\_\_ fojas  
( ) Formatos \_\_\_\_\_  
1) CD's \_\_\_\_\_  
( ) USB \_\_\_\_\_  
Otros (2) CUADERNOS ORIGINAL

ATENTAMENTE

Juárez, Nuevo León a 26 de octubre de 2021.

LIC. EVERARDO BENAVIDES VILLARREAL  
SECRETARIO DE FINANZAS Y TESORERO MUNICIPAL

RECIBIDO  
Por:   
c.c.p.- Auditoría Superior del Estado de Nuevo León  
c.c.p.- Contralor Municipal de Juárez, N.L.  
c.c.p.- Archivo






MUNICIPIO DE JUÁREZ, N.L.

TESORERÍA MUNICIPAL



**INFORME DE AVANCE DE GESTIÓN FINANCIERA**

**TRIMESTRE JULIO- SEPTIEMBRE 2021**




ADMINISTRACIÓN 2021-2024  
Municipio de Juárez, N.L.

TESORERÍA MUNICIPAL

# INFORME DE AVANCE DE GESTION FINANCIERA

## TERCER TRIMESTRE 2021



2021-2024

ADMINISTRACIÓN 2021-2024  
Municipio de Juárez, N.L.

TESORERÍA MUNICIPAL

El presente documento corresponde al periodo del 1° de Enero al 30 de septiembre de 2021, mismo que contiene los siguientes apartados:

Introducción y Fundamento Legal

I. Información contable de acuerdo a la Norma emitida por el consejo Nacional de Armonización Contable y a la ley de Ingresos de los Municipios del Estado de Nuevo León.

- a) Estado de Situación Financiera
- b) Estado de Actividades
- c) Estado de Variación en la Hacienda Pública
- d) Estado de Cambios en la Situación Financiera
- e) Notas a los estados financieros
- f) Estado Analítico del Activo
- g) Estado Analítico de la deuda y otros pasivos


II. Información Presupuestaria de acuerdo a la Norma emitida por el consejo Nacional de Armonización Contable (CONAC).

- a) Estado Analítico de los ingresos
- b) Estado Analítico del ejercicio del presupuesto de Egresos. (Clasificación Administrativa)
- c) Estado Analítico del ejercicio del presupuesto de Egresos. (Clasificación Económica por tipo de gasto)
- d) Estado Analítico del ejercicio del presupuesto de Egresos. (Clasificación por Objeto del gasto)
- e) Estado Analítico del ejercicio del presupuesto de Egresos. (Clasificación: Funcional, Finalidad y Función.)

III. Anexos.

- a) Formato de Información de Obligaciones pagadas o garantizadas con fondos federales
- b) Formato del Fondo de Aportaciones para el fortalecimiento de los municipios y demarcaciones Territoriales del distrito federal (fortamun) y del fondo de aportaciones para la infraestructura social de las demarcaciones (FISM).
- c) Relación de cuentas bancarias
- d) Formatos de la ley de Disciplina Financiera de las entidades federativas y municipios.

El objetivo de este documento, consistió en presentar el tercer trimestre correspondiente al periodo comprendido del 1° de enero al 30 de septiembre de 2021, ante las debidas instancias; considerando los aspectos normativos que obligan al Ayuntamiento a la elaboración de la misma y bajo los principios de una transparencia absoluta que permiten dar a conocer en forma clara el comportamiento que tuvieron las Finanzas.



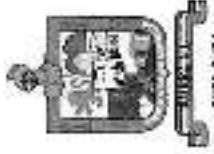
## INTRODUCCIÓN Y FUNDAMENTO LEGAL

La Secretaría de Finanzas y Tesorería Municipal de Juárez, Nuevo León, presenta el **Informe de Avance de Gestión Financiera correspondiente al periodo del 1° de enero al 30 de septiembre del año 2021**, el cual ha sido elaborado con el propósito de informar al Republicano Ayuntamiento, al Honorable Congreso del Estado y a la comunidad en general sobre la información financiera y presupuestal de los recursos registrados durante el citado trimestre.

Cabe destacar la participación que tuvieron los integrantes de la Comisión de Hacienda y Patrimonio Municipales en la presentación del dictamen correspondiente con fecha **26 de octubre** los cuales analizaron los resultados obtenidos y emitieron los comentarios pertinentes al respecto antes de ser sometida al Pleno del Ayuntamiento de la Ciudad de Juárez, Nuevo León, mostrando de esa manera mayor apertura y diálogo en lo referente a la administración del erario Municipal.

El documento se presenta en forma escrita y digitalizada para efectos de su presentación y cumplimiento a la **Ley de Gobierno Municipal del Estado de Nuevo León, Artículo 33, fracción III, inciso e)**, que menciona las facultades y obligaciones de los Ayuntamientos en materia de Hacienda Pública Municipal el enviar cada trimestre al Congreso del Estado los Informes de Avance de Gestión Financiera, en este caso correspondiente al periodo del **1° de enero al 30 de septiembre del 2021**, así mismo el **Artículo 100, fracción IX** indica como facultad y obligación del C. Tesorero Municipal, remitir al Congreso del Estado, previa aprobación del Ayuntamiento, los Informes de Avance de Gestión Financiera y de Cuenta Pública en los términos de la Ley de Fiscalización Superior del Estado de Nuevo León, mismos que deberán estar firmados por Tesorero Municipal, el Presidente Municipal y el Síndico Primero o Síndico Municipal.

Por otro lado, la **Ley de Fiscalización Superior del Estado de Nuevo León, señala en el Artículo 2 Fracción XII** que para efectos de esta ley, se entiende por **Informe de Avance de Gestión Financiera: Es el informe trimestral que rinden los Entes Públicos al Congreso en los términos del artículo 145 y 150 de la Ley de Administración Financiera del Estado de Nuevo León, 97 fracción XIII de la Constitución Política del Estado de Nuevo León, 80 fracción II de la Ley Orgánica del Poder Legislativo, 33 fracción III, inciso e) de la Ley de Gobierno Municipal del Estado de Nuevo León, sobre las cuentas de origen y aplicación de los recursos públicos; que incluye los ingresos percibidos, el ejercicio de los programas previstos en la Ley de Egresos y los saldos del crédito público autorizado por el Congreso. Forman parte integrante de la cuenta pública anual, se remiten por el Congreso para el análisis respectivo por parte de la Auditoría Superior del Estado y que fiscalice en forma posterior a la conclusión de los procesos, a partir de la presentación del Informe Anual de Cuenta Pública, conforme a los principios de posterioridad, anualidad, legalidad, imparcialidad, universalidad, imparcialidad y confiabilidad.**



Cabe hacer mención que en el **Artículo 10** se menciona que para efectos del contenido de cada Informe de Avance de Gestión Financiera que rindan los Municipios deberán atender en su cobertura a lo establecido en su marco legal vigente y conforme a lo que establece el artículo 33 fracción III inciso e) de la Ley de Gobierno Municipal del Estado de Nuevo León.

**Artículo 46.- En lo relativo a la Federación, los sistemas contables de los poderes Ejecutivo, Legislativo y Judicial, las entidades de la Administración Pública Paraestatal y los órganos autónomos, permitirán en la medida que corresponda, la generación periódica de los estados y la información financiera que a continuación se señala:**


**I. Información contable, con la desagregación siguiente:**

- a) Estado de actividades;
- b) Estado de situación financiera;
- c) Estado de variación en la hacienda pública;
- d) Estado de cambios en la situación financiera;
- e) Estado de flujos de efectivo;
- g) Notas a los estados financieros;
- h) Estado analítico del activo,

**II. Información presupuestaria, con la desagregación siguiente:**

- a) Estado analítico de ingresos, del que se derivará la presentación en clasificación económica por fuente de financiamiento y concepto, incluyendo los ingresos excedentes generados;
- b) Estado analítico del ejercicio del presupuesto de egresos del que se derivarán las siguientes clasificaciones:
  - 1. Administrativa;
  - 2. Económica;
  - 3. Por objeto del gasto, y
  - 4. Funcional.

El estado analítico del ejercicio del presupuesto de egresos deberá identificar los montos y adecuaciones presupuestarias y subejercicios por ramo y programa;



3112 - 2024


ADMINISTRACIÓN 2021-2024  
Municipio de Juárez, N.L.

TESORERÍA MUNICIPAL

**Artículo 48.- En lo relativo a los ayuntamientos de los municipios o los órganos político-administrativos de las demarcaciones territoriales del Distrito Federal y las entidades de la Administración Pública Paraestatal municipal, los sistemas deberán producir, como mínimo, la información contable y presupuestaria a que se refiere el artículo 46, fracciones a), b), c), d), e), g) y h), y ii, incisos a) y b) de la presente Ley.**

Por último, para efectos de presentación y cumplimiento a la **Ley de Disciplina Financiera de las Entidades Federativas y los Municipios**, el **Artículo 58**, señala que los Entes Públicos se sujetarán a la Ley General de Contabilidad Gubernamental para presentar la información financiera en los periódicos correspondientes y en su respectiva Cuenta Pública, así mismo en los **Criterios** para la elaboración y presentación **homogénea de la información financiera y de los formatos a que hace referencia la Ley de Disciplina Financiera de las Entidades Federativas y los Municipios, publicados en el Diario Oficial el día 11 de octubre de 2016**, señala en el numeral 8 Publicación y Entrega de Información: Los formatos para dar cumplimiento a la LDF especificados en el Anexo 1 se deberán publicar en la página oficial de internet del propio Ente Público, o en su caso, de la Entidad Federativa o Municipio, según se trate, **de acuerdo a los tiempos en los cuales deben de presentar sus informes trimestrales, conforme lo establece la LCGG**. Para el caso del cumplimiento anual, se incluirán en la Cuenta Pública, y en su caso, en la iniciativa de Ley de Ingresos y el proyecto de Presupuesto de Egresos como corresponda, según sea el caso.

**A CONTINUACIÓN SE PRESENTA EL INFORME DE AVANCE DE GESTIÓN FINANCIERA CORRESPONDIENTE AL PERIODO DEL 1º DE ENERO AL 30 DE SEPTIEMBRE DEL AÑO 2021. SIGNADO POR EL SECRETARIO DE FINANZAS Y TESORERO MUNICIPAL, EL PRESIDENTE MUNICIPAL Y EL SÍNDICO PRIMERO.**




ADMINISTRACIÓN 2021-2024  
Municipio de Juárez, N.L.

TESORERÍA MUNICIPAL

## I. Información Contable de acuerdo a las Normas emitidas por el Consejo Nacional de Armonización Contable (CONAC)






**ADMINISTRACIÓN 2021-2024**  
Municipio de Juárez, N.L.

**TESORERÍA MUNICIPAL**

Municipio Juárez, N.L.  
Estado de Situación Financiera  
AL 30 de septiembre de 2021 y al 31 de diciembre del 2020

	2021	2020	PASIVO	2021	2020
<b>ACTIVO</b>					
<b>ACTIVO CIRCULANTE</b>					
Efectivo y Equivalentes					
Efectivo	20,000.00	234,882.00			
Bancos/Tesorería	109,201,975.00	86,569,241.00			
<b>Total, Efectivo y Equivalentes</b>	<b>109,221,975.00</b>	<b>86,804,124.00</b>			
Derechos a recibir Efectivo					
Cuentas por Cobrar a Corto Plazo	30,593,013.00	30,693,013.00			
Deudores Diversos por Cobrar a Corto Plazo	5,730,863.00	5,306,119.00			
<b>Total Derechos a recibir Efectivo</b>	<b>36,323,877.00</b>	<b>36,000,000.00</b>			
<b>Otros Activos Circulantes</b>					
Valores en Garantía	10,331,756.00	5,412,283.00			
<b>Total otros Activos Circulantes</b>	<b>10,331,756.00</b>	<b>5,412,283.00</b>			
<b>Total ACTIVO CIRCULANTE</b>	<b>155,877,608.00</b>	<b>127,214,551.00</b>			
<b>ACTIVO NO CIRCULANTE</b>					
Bienes Inmuebles, Infraestructura					
Terrenos	512,290,052.00	512,290,052.00			
Edificios	6,521,842.00	1,117,168.00			
Construcciones en Proceso en Bienes de Dominio Público	294,796,804.00	939,686,120.00			
Construcciones en Proceso en Bienes Propios	46,714.00	39,236,316.00			
<b>Total Bienes Inmuebles, Infraestructura</b>	<b>803,655,503.00</b>	<b>1,491,328,657.00</b>			
Bienes Muebles					
Mobiliario y Equipo de Administración	24,199,894.00	19,892,638.00			
Equipo e Instrumental Médico y de Laboratorio	2,129,440.00	2,129,440.00			
Equipo de Transporte	39,443,004.00	14,163,421.00			
Equipo de Defensa y Seguridad	1,277,815.00	585,106.00			
Máquinaria, Otros Equipos y Herramientas	6,375,628.00	5,252,419.00			
<b>Total Bienes Muebles</b>	<b>70,424,741.00</b>	<b>42,123,026.00</b>			
<b>Activos Intangibles</b>					
<b>ACTIVO PASIVO</b>					
<b>CIRCULANTE</b>					
por Pagar a Corto Plazo					
Servicios Prestados por Pagar a Corto Plazo	1,977,424.00	1,779,918.00			
Proveedores por pagar a Corto Plazo	158,755,614.00	134,107,913.00			
Contratistas por Obras Públicas por Pagar a Corto Plazo	11,369,437.00	15,006,523.00			
Participaciones y Aportaciones por Pagar a Corto Plazo	-	-			
Intereses, Comisiones y Otros Gastos de la Deuda	1,938,206.00	4,136,748.00			
Rescisos y contribuciones por pagar a Corto Plazo	72,144,373.00	81,017,160.00			
Otras cuentas por pagar a Corto Plazo	1,699,253.00	1,628,434.00			
<b>Total, Cuentas por pagar a Corto Plazo</b>	<b>247,862,568.00</b>	<b>232,339,427.00</b>			
<b>Porción a Corto Plazo de la Deuda Pública</b>					
<b>Total, Porción a Corto Plazo de la Deuda Pública</b>	<b>2,128,521.00</b>	<b>21,245,763.00</b>			
Otros Pasivos Circulantes	2,128,521.00	21,245,763.00			
<b>Total PASIVO CIRCULANTE</b>	<b>249,991,089.00</b>	<b>253,585,220.00</b>			
<b>PASIVO NO CIRCULANTE</b>					
Deuda Pública a Largo Plazo					
Préstamos de la Deuda Pública Interna por Pagar a	124,970,357.00	133,487,694.00			
<b>Total Deuda Pública a Largo Plazo</b>	<b>124,970,357.00</b>	<b>133,487,694.00</b>			
Fondos y Bienes de Terceros en Garantía					
Fondos en Garantía a Largo Plazo	3,964,589.00	3,964,589.00			
<b>Total Fondos y Bienes de Terceros en Garantía</b>	<b>3,964,589.00</b>	<b>3,964,589.00</b>			
<b>Total PASIVO NO CIRCULANTE</b>	<b>128,934,946.00</b>	<b>137,452,283.00</b>			
<b>Total PASIVO</b>	<b>378,926,035.00</b>	<b>391,037,503.00</b>			
<b>HACIENDA PÚBLICA/PATRIMONIO</b>					
Resultado del Ejercicio (Ahorro/Desahorro)	-377,885,738.00	709,675,366.00			




ADMINISTRACIÓN 2021-2024  
Municipio de Juárez, N.L.

TESORERÍA MUNICIPAL


Software	1,777,282.00	991,337.00	Resultados del Ejercicio (Ahorro/ Desahorro)	
Otros Activos Diferidos	1,777,282.00	991,337.00	Resultado de Ejercicios Anteriores	1,008,813,814.00
Total Activos Diferidos	19,171,076.00	19,171,076.00		
Total ACTIVO NO CIRCULANTE	998,028,603.00	1,553,614,098.00	Total Hacienda Pública	671,028,206.00
Total ACTIVO	1,050,006,211.00	1,600,828,649.00	Total Pasivo y Hacienda Pública	1,050,006,211.00

Este documento es propiedad de la Secretaría de Finanzas y sus Recursos y los datos contenidos en él son confidenciales y reservados.

  
Lic. Everardo Benavides Villarréal  
Secretario de Finanzas y Tesorero Municipal

  
Lic. Francisco Hektor Treviño Cantú  
Presidente Municipal

  
Lic. Ezequiel González Rivera  
Síndico Primero




**ADMINISTRACIÓN 2021-2024**  
Municipio de Juárez, N.L.

**TESORERÍA MUNICIPAL**

	2021	2020
Municipio de Juárez N.L. Estado de Actividades Del 1 de Enero al 30 de Septiembre del 2021		
<b>INGRESOS Y OTROS BENEFICIOS</b>		
<b>INGRESOS Y OTROS BENEFICIOS</b>		
<b>INGRESOS DE GESTIÓN:</b>		
Impuestos Sobre el Patrimonio	172,051,375.00	127,705,046.00
Accesorios de Impuestos	2,424,472.00	1,335,171.00
Derechos por Prestación de Servicios	7,144,541.00	5,494,590.00
Accesorios de Derechos	2,219,293.00	1,190,716.00
Otros Derechos	35,564,057.00	16,163,559.00
Productos Derivados del Uso y Aprovechamiento de B	20,800.00	36,650.00
Multas	5,360,371.00	4,731,342.00
Citas Aprovechamientos	0.00	44,542.00
<b>PARTICIPACIONES, APORTACIONES, TRANSFERENCIAS</b>		
Participaciones	211,076,638.00	219,370,309.00
Aportaciones	1,185,932,503.00	858,077,346.00
<b>OTROS INGRESOS Y BENEFICIOS</b>		
Otros Ingresos y Beneficios Varios	11,571,553.00	785,666.00
<b>TOTAL, INGRESOS</b>	<b>1,617,465,411.00</b>	<b>1,244,942,743.00</b>
<b>GASTOS Y OTRAS PÉRDIDAS</b>		
<b>GASTOS DE FUNCIONAMIENTO</b>		
Servicios Personales	263,503,361.00	268,598,809.00
Remuneraciones al Personal de Carácter Permanente	245,576,759.00	231,389,340.00
Remuneraciones al Personal de Carácter Transitorio	7,300.00	489,596.00
Remuneraciones Adicionales y Especiales	10,770,793.00	10,944,003.00
Otros Prestaciones Sociales y Económicas	26,148,285.00	23,536,444.00
Pago de Estímulos a Servidores Públicos	0.00	24,000.00
<b>Materiales y Suministros</b>		
Materiales de Administración, Emisión de Documento	57,775,920.00	68,919,487.00
Alimentos y Utensilios	6,327,610.00	6,838,267.00
Materiales y Artículos de Construcción y de Reparo	5,795,715.00	4,030,602.00
Productos Químicos, Farmacéuticos y de Laboratorio	4,973,091.00	6,758,873.00
Combustibles, Lubricantes y Aditivos	84,309.00	348,408.00
Vestuario, Blancos, Prendas de Protección y Artículos	33,136,398.00	28,096,906.00
Materiales y Suministros para Seguridad	868,444.00	6,331,930.00
Herramientas, Refacciones y Accesorios Menores	0.00	9,140,944.00
	6,572,350.00	4,334,009.00

Sigue en la página siguiente



**ADMINISTRACIÓN 2021-2024**  
Municipio de Juárez, N.L.

**TESORERÍA MUNICIPAL**

	2021	2020
Municipio de Juárez, N.L. Estado de Actividades Del 1 de Enero al 30 de Septiembre del 2021		
<b>Servicios Generales</b>	<b>864,062,925.00</b>	<b>599,136,808.00</b>
Servicios Básicos	50,395,253.00	66,422,136.00
Servicios de Arrendamiento	54,114,482.00	60,123,129.00
Servicios Profesionales, Científicos y Técnicos y Servicios Financieros, Bancarios y Comerciales	38,913,085.00	30,516,614.00
Servicios de Instalación, Reparación, Mantenimiento	11,982,992.00	7,353,874.00
Servicios de Comunicación Social y Publicidad	808,759,708.00	394,489,727.00
Servicios de Transportado y Viáticos	11,989,007.00	8,695,691.00
Servicios Oficiales	532,358.00	317,534.00
Otros Servicios Generales	5,314,913.00	2,013,592.00
	76,482,143.00	10,203,939.00
<b>TRANSFERENCIAS, ASIGNACIONES, SUBSIDIOS</b>		
<b>Ayudas Sociales</b>	<b>21,489,291.00</b>	<b>19,516,424.00</b>
Ayudas Sociales a Personas	17,858,254.00	6,455,216.00
Secos	29,510.00	11,112.00
Ayudas Sociales a Instituciones	3,600,496.00	13,046,095.00
<b>INTERESES, COMISIONES Y OTROS GASTOS DE LA DEUDA</b>		
<b>Intereses de la Deuda Pública</b>	<b>7,576,458.00</b>	<b>10,570,379.00</b>
Intereses de la Deuda Pública Interna	7,576,458.00	10,570,379.00
<b>OTROS GASTOS Y PÉRDIDAS EXTRAORDINARIAS</b>		
<b>OTROS GASTOS</b>	<b>5,171,743.00</b>	<b>467,519.00</b>
Inversión Pública No capitalizable	5,171,743.00	0.00
Construcción en bien no capitalizable	0.00	0.00
	0.00	467,519.00
<b>TOTAL GASTOS Y OTRAS PÉRDIDAS</b>	<b>1239,579,702.00</b>	<b>1954,618,140.00</b>
<b>AHORRO/DESAHORRO NETO DEL EJERCICIO</b>	<b>-377,885,708.00</b>	<b>709,676,396.00</b>

Este proceso de datos va dirigido a los Estados y sus Municipios con el fin de proporcionar información y respaldar la actividad del ejercicio

Lic. Everardo Benavides Villarreal  
Secretario de Finanzas y Tesorería Municipal

Lic. Francisco Héctor Trujillo Cantú  
Presidente Municipal

Lic. Erenoldo González Rivera  
Síndico Primero

**ADMINISTRACIÓN 2021-2024****TESORERÍA MUNICIPAL**

Municipio Juárez, N.L.

Estado de Cambios en la situación financiera

AL 30 de septiembre de 2021 y al 31 de diciembre del 2020

2021-2024

**ACTIVO CIRCULANTE**

Efectivo y Equivalentes

DERECHOS A RECIBIR EFECTIVO O EQUIVALENTES

INVENTARIO

ALMACEN

ESTIMACIÓN POR PÉRDIDA O

DETERIORO DE ACTIVOS CIRC

OTROS ACTIVOS CIRCULANTES

TOTAL, ACTIVO CIRCULANTE

ACTIVO NO CIRCULANTE

INVERSIONES FINANCIERAS A

LARGO PLAZO

DERECHOS A RECIBIR EFECTIVO O

EQUIVALENTES A LARGO

BIENES MUEBLES,

INFRAESTRUCTURA Y

CONSTRUCCIONES

BIENES VUELTOS

ACTIVOS INTANGIBLES

DEPRECIACIÓN, DETERIORO Y

AMORTIZACIÓN ACUMULADO DE

ACTIVOS DIFERIDOS

TESTIMONIO POR PÉRDIDA O

DETERIORO DE ACTIVOS NO

CIRCULANTES

OTROS ACTIVOS NO CIRCULANTES

TOTAL ACTIVO NO CIRCULANTE

-687,673,154.60

TOTAL, ACTIVO

-687,673,154.60

PASIVO

PASIVO CIRCULANTE

CUENTAS POR PAGAR A CORTO PLAZO

DOCUMENTOS POR PAGAR A CORTO PLAZO

PROMOCIÓN A CORTO PLAZO DE LA DEUDA

PÚBLICA A LARGO

TÍTULOS Y VALORES A CORTO PLAZO

PASIVO DIFERIDO A CORTO PLAZO

FONDOS Y BIENES DE TERCEROS EN

GARANTÍA Y/O ADMINISTRACIÓN

PROVISIONES A CORTO PLAZO

OTROS PASIVOS A CORTO PLAZO

TOTAL, PASIVO CIRCULANTE

PASIVO NO CIRCULANTE

CUENTAS POR PAGAR A LARGO PLAZO

DOCUMENTOS POR PAGAR A LARGO PLAZO

DEUDA PÚBLICA A LARGO PLAZO

PASIVO DIFERIDO A LARGO PLAZO

FONDOS Y BIENES DE TERCEROS EN

GARANTÍA Y/O ADMINISTRACIÓN

PROVISIONES A LARGO PLAZO

TOTAL, PASIVO NO CIRCULANTE

-6,497,337.08

TOTAL, PASIVO

15,543,141.34

-27,614,575.42

HACIENDA PÚBLICA (PATRIMONIO

HACIENDA PÚBLICA (PATRIMONIO

CONTRIBUIDO


AFORTACIONES

DONACIONES DE CAPITAL

ACTUALIZACIÓN DE LA HACIENDA

TOTAL, HACIENDA PÚBLICA (PATRIMONIO

CONTRIBUIDO)




2021-2024


ADMINISTRACIÓN 2021-2024  
Municipio de Juárez, N.L.

TESORERÍA MUNICIPAL


HACIENDA PÚBLICA/PATRIMONIO GENERADO		
RESULTADOS DEL EJERCICIO (AHORRO/DESAHORRO)	52,495,486.49	
RESULTADOS DE EJERCICIOS ANTERIORES REVALUOS	332,498,914.44	
RESERVAS		
RECTIFICACIONES DE RESULTADOS DE EJERCICIOS ANTERIORES		-1,043,733,401.85
TOTAL, HACIENDA PÚBLICA/PATRIMONIO GENERADO	424,992,400.93	-1,043,733,401.85
EXCESO O INSUFICIENCIA EN LA ACTUALIZACIÓN DE LA HACIENDA		
RESULTADO POR POSICIÓN MONETARIA		
RESULTADO POR TENENCIA DE ACTIVOS NO MONETARIOS		
TOTAL, EXCESO O INSUFICIENCIA EN LA ACTUALIZACIÓN	424,992,400.93	-1,043,733,401.85
TOTAL, HACIENDA PÚBLICA/PATRIMONIO TOTAL, DEL PASIVO Y HACIENDA PÚBLICA/PATRIMONIO	440,535,542.27	-1,071,347,860.27

BAJO PROTESTA DE DECOR VERDAD DECLARAMOS QUE LOS ESTADOS FINANCIEROS Y SUS NOTAS SON RAZONABLEMENTE CORRECTOS Y RESPONSABILIDAD DEL EMISOR

  
 Lic. Everardo Benavides Villarreal  
 Secretario de Finanzas y Tesorero Municipal

  
 Lic. Francisco Javier Treviño Cantú  
 Presidente Municipal

  
 Lic. Emnelio González Rivera  
 Síndico Primero




ADMINISTRACIÓN 2021-2024  
Municipio de Juárez, N.L.

TESORERÍA MUNICIPAL

MUNICIPIO DE JUÁREZ, N.L.  
ESTADO DE VARIACIÓN EN LA HACIENDA PÚBLICA  
INFORME ACUMULADO AL 30 DE SEPTIEMBRE 2021

CONCEPTO	HACIENDA PÚBLICA PATRIMONIO CONTRIBUIDO	HACIENDA PÚBLICA PATRIMONIO GENERADO DE EJERCICIOS ANTERIORES	HACIENDA PÚBLICA PATRIMONIO GENERADO DEL EJERCICIO	AJUSTE POR CAMBIOS DE VALOR	TOTAL
RECTIFICACIONES DE RESULTADOS DE EJERCICIOS ANTERIORES					
PATRIMONIO NETO INICIAL AJUSTADO DEL EJERCICIO ANTERIORES	62,164,144.32		-1,043,733,401.85		-981,579,257.53
DONACIONES DE CAPITAL					
ACTUALIZACIÓN DE LA HACIENDA PÚBLICA PATRIMONIO		928,420,838.88	259,208,174.05		1,227,629,012.93
VARIACIONES DE LA HACIENDA PÚBLICA PATRIMONIO NETO DEL EJERCICIO		928,420,838.88	259,208,174.05		856,208,174.05
RESULTADOS DEL EJERCICIO (AHORROS/DES-AHORRO)					928,420,838.88
RESULTADOS DE EJERCICIOS ANTERIORES					
REVALUOS					
RESERVAS					
HACIENDA PÚBLICA PATRIMONIO NETO FINAL DEL EJERCICIO 2020	990,074,903.20		259,208,174.05		1,269,703,167.25
CAMBIOS EN LA HACIENDA PÚBLICA PATRIMONIO NETO DEL EJERCICIO 2021					
APORTACIONES					
DONACION DE CAPITAL					
ACTUALIZACIÓN DE LA HACIENDA PÚBLICA PATRIMONIO		332,486,914.44	391,703,660.54		724,200,074.86
VARIACIONES DE LA HACIENDA PÚBLICA PATRIMONIO NETO DEL EJERCICIO 2021		332,486,914.44	391,703,660.54		891,703,660.54
RESULTADOS DEL EJERCICIO (AHORROS/DES-AHORRO)					352,458,914.44
RESULTADOS DE EJERCICIOS ANTERIORES					
REVALUOS					
RESERVAS					
HACIENDA PÚBLICA PATRIMONIO NETO FINAL DEL EJERCICIO 2021	1,323,071,897.64		-652,029,741.31		671,042,166.33



ADMINISTRACIÓN 2021-2024  
Municipio de Juárez, N.L.

TESORERÍA MUNICIPAL

Cuenta	Saldo Inicial	Cargos del Periodo	Créditos del Periodo	Saldo Final	Flujo del Periodo
<b>ACTIVO CIRCULANTE</b>	150,255,092.00	116,493,773.00	111,771,257.00	154,977,608.00	-4,722,515.00
Efectivo y Equivalentes	165,436.00	18	145,454.00	20,002.00	145,438.00
Efectivo	103,347,749.00	116,384,848.00	111,640,623.00	108,201,875.00	-4,651,225.00
Bancos/Tesorería					
<u>Barridos a recibir Efectivo</u>	30,683,313.00	0.00	0.00	30,683,013.00	0.00
Cuentas por Cobrar a Corto Plazo	5,717,137.00	98,906.00	85,179.00	5,730,863.00	-13,726.00
Deudas Diversas por Cobrar a Corto Plazo					
Otros Activos Circulantes					
Valores en Garantía	10,331,798.00	0.00	0.00	10,331,755.00	0.00
<b>ACTIVO NO CIRCULANTE</b>	1100,018,590.00	56,149,856.00	261,138,642.00	895,020,603.00	204,909,986.00
Bienes Inmuebles, Infraestructura					
Terrenos	612,280,352.00	0.00	0.00	612,280,052.00	0.00
Edificios	5,480,755.00	1,031,387.00	0.00	5,521,842.00	-1,031,087.00
Construcciones en Proceso en Bienes de Dominio Pú	493,324,445.00	62,527,143.00	261,054,895.00	294,793,694.00	208,527,551.00
Construcciones en Proceso en Bienes Propios	46,714.00	0.00	0.00	46,714.00	0.00
<b>Bienes Muebles</b>					
Mobiliario y Equipo de Administración	21,539,184.00	2,644,337.00	34,947.00	24,199,854.00	-2,655,650.00
Equipo e Instrumental Médico y de Laboratorio	2,129,440.00	0.00	0.00	2,129,440.00	0.00
Equipo de Transporte	36,443,004.00	0.00	0.00	36,443,004.00	0.00
Equipo de Defensa y Seguridad	1,277,613.00	0.00	0.00	1,277,613.00	0.00
Maquinaria, Otros Equipos y Herramientas	6,423,840.00	-53,212.00	0.00	6,375,628.00	53,212.00
Software	1,777,282.00	0.00	0.00	1,777,282.00	0.00
Activos Diferidos	0.00	0.00	0.00	0.00	0.00
Otros Activos Diferidos	19,771,075.00	0.00	0.00	19,771,075.00	0.00
<b>TOTAL</b>	<b>1,250,273,682.00</b>	<b>172,643,429.00</b>	<b>372,910,899.00</b>	<b>1,050,006,211.00</b>	<b>200,267,470.00</b>


Bajo proceso de decir estados crediticios a los Estados Financieros y a la vez, como es necesario, se han realizado ajustes contables y representados de conformidad.

Lic. Everardo Benavides Villameal  
Secretario de Finanzas y Tesorería Municipal

Lic. Francisco Plascencia Treviño Cantú  
Ejecutivo Municipal

Lic. Erenadio González Rivera  
Síndico Primero





**II) NOTAS A LOS ESTADOS DE SITUACIÓN FINANCIERA**

En cumplimiento a los artículos 45, 48, 49 y 55 de la Ley General de Contabilidad Gubernamental, y en referencia a la norma "Notas a los estados financieros" (NOR\_01\_08\_006), se menciona que los entes públicos deberán acompañar notas a los estados financieros cuyos rubros así lo requieran teniendo presente los postulados de revaluación suficiente e importancia relativa con la finalidad, que la información sea de mayor utilidad para los usuarios.

A continuación, se presentan los tres tipos de notas que acompañan a los estados, a saber:

**a. NOTAS DE DESGLOSE**


**I) Notas al Estado de Situación Financiera**

**Activo**

**- Efectivo y Equivalentes**

Efectivo y equivalentes conforme a su Subcuenta el desglose se informa por tipo y monto como sigue:

NOMBRE DE LA CUENTA	SALDO AL 30 DE JUNIO DEL 2021
BANCOS	108,201,975.00
FONDOS DE CAJA CHICAS	20,000.00
<b>TOTAL</b>	<b>108,221,975.00</b>




ADMINISTRACIÓN 2021-2024  
Municipio de Juárez, N.L.

TESORERÍA MUNICIPAL

Adicionalmente, la integración al Tercer trimestre del 2021 de la cuenta de efectivo y equivalentes, refiere a los recursos a corto plazo de gran liquidez que son fácilmente convertibles en importes determinados de efectivo, estando sujetos a un riesgo mínimo de cambio en su valor, por lo que refiere a su clasificación en corto y largo plazo; el detalle de los fondos de afectación específica e inversión que a continuación se presentan, tienen vencimiento menor a 3 meses:


NOMBRE DE LA CUENTA	SALDO AL 30 DE SEPTIEMBRE DEL 2021
FONDOS ETIQUETADOS	
BANAMEX FORTALECIMIENTO FINANCIERO	113.74
INFRAESTRUCTURA PARA EL HABITAT (RP) 15	222.26
FONDO ULTRACRECIMIENTO 2020	1,397,316.91
FONDO ULTRACRECIMIENTO 2021	92,334.23
FONDOS DESCENTRALIZADOS 2020	42,108.48
PROYECTOS INFRAESTRUCTURA MIPAL 2020	13,754.61
FONDO INSTITUTO DE LA MUJER 2020	336,601.28
FONDO SEGURIDAD MUNICIPIOS 2021	2,286,428.18
INSTITUTO DE LA MUJER 2021	3,537,129.47
FONDO DESARROLLO MUNICIPAL 2021	21,670.77
FONDO INFRESTRUCTURA 2021	3,511,090.22
FORTALECIMIENTO 2021 27414457	9,977,023.85
FONDOS MUNICIPALES	
BANORTE CTA. 037-01100-2	2,058,564.51
BANORTE FOPAM 2010	(325,585.89)
BANBAJO CTA #6528210	(5,327.03)
AFIRME CTA# 6668867 (FIDEICOMISO 66211)	3,347,473.21



ADMINISTRACIÓN 2021-2024  
Municipio de Juárez, N.L.

TESORERÍA MUNICIPAL


AFIRME CIA# 84D4295 (FIDEICOMISO 56211)	808,343.16
BANBAJO NUEVA CUENTA CORRIENTE	1,711.00
CTA INGRESOS INFONAVIT	209,028.17
BANCO INTERACCIONES CONTRATO 300152021	35,646.59
FIDEICOMISO BANCO INTERACCIONES	4,654,802.36
BANBAJO CORRIENTE	4,311,352.46
BANORTE PATRIMONIO 2016	30,028.02
BANORTE PREDIAL 2016	1,366,492.83
BANORTE GFNFRA. 2015	27,773,232.62
BANAMEX 142368627	2,766.20
BANAMEX TPV 5772269	113,706.35
CI BANCO CTA 1453882	3,119,187.54
BANAMEX INGRESOS	297,902.91
BANBAJO INGRESOS	2,211,573.81
BANBAJO CORRIENTE III	41,635.12
BANBAJO INGRESOS II 17934787	2,260,236.26
BANBAJO CORRIENTE IV 2017 #17934720	402,497.28
BANCO INTERACCIONES CREDITO 2017 #300186716	22,174.25
FIDEICOMISO BANCO INTERACCION CREDITO 1300188808	21,640,265.72
BANBAJO INGRESOS 2018	977,932.92
FONDO METROPOLITANO 2014	5,352,705.75
CORRIENTE V 2019	314,778.69
CORRIENTE VII 2019	31,784.87
BANORTE OBRAS EXTRAORDINARIAS	3,065.24
BANORTE DEVOLUCION ISR 2019	3,931,048.98
SCOTIABANK I.S.R.	(2.12)
AFIRME PREDIAL EPVO	211,787.56
PREDIAL AFIRME TPV	1,545,148.37
FIDEICOMISO AFIRME	2,174.78



ADMINISTRACIÓN 2021-2024  
Municipio de Juárez, N.L.

TESORERÍA MUNICIPAL

BANORTE CUENTA CORRIENTE	140,703.82
BANORTE CUENTA TPV	3,475.00
SIPINA 2021	93,819.66
<b>TOTAL</b>	<b>108,201,975.00</b>




ADMINISTRACIÓN 2021-2024  
Municipio de Juárez, N.L.

TESORERÍA MUNICIPAL

Derechos a recibir Efectivo y Equivalentes

Se presenta por tipo de contribución las cantidades que se encuentran pendientes de cobro y por recuperar al tercer trimestre de 2021, considerando el acuerdo de Normas y Metodología para la determinación de los momentos contables de los ingresos\* (Última reforma DOF 20-12-2016 Anexo I) estas cuentas por cobrar se sevirán al momento de recibir el recurso.

INGRESOS	
MULTAS DE TRÁNSITO	\$ 6,004,648.02
<b>SUBTOTAL</b>	
RECAUDACIÓN INMOBILIARIA	
IMPUESTO PREDIAL	\$ 24,688,365.10
<b>SUBTOTAL</b>	\$ 24,688,365.10
<b>TOTAL DE CUENTAS POR COBRAR</b>	<b>\$ 30,693,013.12</b>



ADMINISTRACIÓN 2021-2024  
Municipio de Juárez, N.L.


TESORERÍA MUNICIPAL

Conforme la norma para las notas de los estados financieros, se informa de manera agrupada, los derechos a recibir efectivos y equivalentes, y bienes o servicios a recibir (excepto cuentas por cobrar de contribuciones o fideicomisos que se encuentran dentro de inversiones financieras, participaciones y aportaciones de capital), como sigue:

CONCEPTO	IMPORTE
DEUDORES DIVERSOS	519,763.54
DEUDORES POR GASTOS A COMPROBAR	394.00
OTRAS CUENTAS POR COBRAR A CORTO PLAZO	4,786,814.84
PRESTAMOS NOMINA 2019	424,289.00
DEUDORES CAJAS	-397.44
<b>TOTAL</b>	<b>6,730,863.94</b>

#### • Inversiones Financieras

Los fideicomisos con los que cuenta el municipio de Juárez N.L. están siendo registrados en cuentas de bancos normales.



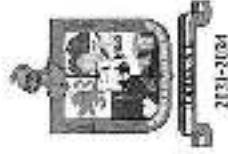
ADMINISTRACIÓN 2021-2024  
Municipio de Juárez, N.L.

TESORERÍA MUNICIPAL

Bienes Muebles, Inmuebles e Intangibles

Al tercer trimestre 2021, se presenta la integración de bienes inmuebles y construcciones en proceso como sigue:

CONCEPTO	Saldo Inicial al 01/07/2021	Altas	Baja por terminación de obra	Saldo Final 30/09/2021
TERRENOS	31,000,000.00	-	-	31,000,000.00
EDIFICIOS	5,490,755.13	-	-	5,490,755.13
EDIFICIOS	-	1,031,087.45	-	1,031,087.45
INCORPORCION TERRENOS	481,290,052.00	-	-	481,290,052.00
LP-RP-2021-04	6,268,258.14	-	6,268,258.14	-
ULT-2020-07	3,645,669.02	-	3,645,669.02	-
LP-ULTRA-2020-05	6,153,223.14	2,759,989.00	8,913,212.14	-
ULTRA-2021-03	1,846,262.73	-	1,846,262.73	-
ULTRACRECIMIENTO	3,220,470.45	0.00	3,220,470.45	0.00
ULT-2020-01	1,478,013.25	0.00	1,478,013.25	0.00
ULT-2020-05	2,015,963.48	0.00	2,015,963.48	0.00
ULT-2020-07	995,228.59	0.00	995,228.59	0.00
ULTRACRECIMIENTO 2019	34,429,884.91	0.00	34,429,884.91	0.00
LP-RP-2021-04	7,199,246.84	11,124,159.93	7,199,246.84	11,124,159.93
ULT-2021-03	581,976.53	0.00	581,976.53	0.00
ULT-2021-15B	0.00	1,143,760.00	0.00	1,143,760.00
LP-ULT-2020-05	0.00	2,759,989.00	0.00	2,759,989.00
LP-RP-2021-05	0.00	4,620,140.04	0.00	4,620,140.04
LP-DES-2020-06	9,601,299.17	0.00	9,601,299.17	0.00




ADMINISTRACIÓN 2021-2024  
Municipio de Juárez, N.L.

TESORERÍA MUNICIPAL

LP-DES-2020-06	2,734,130.07	0.00	0.00	2,734,130.07
PIM-2020-25	4,404,479.73	0.00	4,404,479.73	0.00
PIM-2020-26	690,659.36	0.00	690,659.36	0.00
PIM-2020-31	2,484,572.96	0.00	2,484,572.96	0.00
PIM-2020-06	4,184,173.87	0.00	4,184,173.87	0.00
ADPIM-2020-08	395,605.95	0.00	395,605.95	0.00
PIM-2020-19	930,038.14	0.00	930,038.14	0.00
LP-PIM-2020-01	1,869,273.91	0.00	1,869,273.91	0.00
PIM-2020-34	2,407,047.49	0.00	2,407,047.49	0.00
FDM-2020-16	8,226,320.90	0.00	8,226,320.90	0.81
FDM-2020-28	5,542,815.50	0.00	5,542,815.50	0.00
FDM-2020-08	4,864,895.09	0.00	4,864,895.09	0.00
FDM-2021-01	506,258.15	976,735.83	0.00	1,484,993.98
FDM-2021-02	1,696,167.75	0.00	0.00	1,696,167.75
LP-001-AD/2021	0.00	1,981,702.80	0.00	1,981,702.80
Suministrocarpeta Caliente Para Mantenimiento Infraestructura Municipal.	516,200.00	0.00	516,200	0.00
PAVIMENTO Y BACHEO EN VIALIDADES	0.00	0.00	4,846,974.74	-4,846,974.74
REHABILITACION CALLES VARIAS COLONIAS	4,846,974.74	0.00	0.00	4,846,974.74
REHAB. DE VIALIDAD, CAMINO A LAS ESPINAS, VARIAS COLONIAS.	357,631.81	0.00	357,631.81	0.00
BACHEO MAYOR Y MENOR, VARIAS COLONIAS	- 1,410,687.13	0.00	0.00	-1,410,687.13
REHABILITACION	944,848.77	0.00	944,848.77	






2023-2024

**ADMINISTRACIÓN 2023-2024**  
Municipio de Juárez, N.L.**TESORERÍA MUNICIPAL**


CAMINO BASE RIEGO, EJIDO REMATES						0.00
Diseño De Pav. Col. Bosques San Pedro, Av. Las Torres/Carr. San Roque, Monte Kri	225,040.00	0.00	0.00	225,040.00	0.00	0.00
Diseño Pavimentos Rehab. Vialidades, Varias Colonias, Av. San Roque A Av. Arbole	342,200.00	0.00	0.00	342,200.00	0.00	0.00
Diseño De Pav. Para Rehab. De Vialidades, Col. America Unida Y La Reforma	262,000.00	0.00	0.00	262,000.00	0.00	0.00
LP-RP-2021-03	5,703,362.33	996,116.44		6,696,478.77		0.00
LP-RP-2021-01	2,375,720.44	0.00		2,375,720.44		0.00
R33-2020-17	7,999,014.51	0.00		7,999,014.51		0.00
R33-2020-07A	3,867,783.04	0.00		3,867,783.04		0.00
R33-2020-15	2,096,597.88	0.00		2,096,597.88		0.00
R33-2020-17	4,544,616.43	0.00		4,544,616.43		0.00
R33-2020-23	6,131,066.97	0.00		6,131,066.97		0.00
R33-2020-24	5,081,575.63	0.00		5,081,575.63		0.00
R33-2020-32	3,021,442.52	0.00		3,021,442.52		0.00
ADR33-2020-05	11,307,493.31	0.00		11,307,493.31		0.00
R33-2020-18	1,050,725.62	0.00		1,050,725.62		0.00
R33-2020-12B	466,622.79	0.00		466,622.79		0.00
R33-2020-32	4,246,343.32	0.00		4,246,343.32		0.00
R33-2020-12B	825,666.56	0.00		825,666.56		0.00
R33-2020-22	6,476,745.68	0.00		6,476,745.68		0.00
R33-2020-27	469,329.87	0.00		469,329.87		0.00
R33-2020-35	306,901.25	0.00		306,901.25		0.00
R33-2020-36	3,601,372.10	0.00		3,601,372.10		0.00
R33-2020-04*	1,956,536.48	0.00		1,956,536.48		0.00



ADMINISTRACIÓN 2021-2024  
Municipio de Juárez, N.L.

TESORERÍA MUNICIPAL


R33-2020-07A	2,205,633.00	0.00	2,205,633.00	0.00
ADR33-2020-02	1,661,916.06	0.00	1,661,916.06	0.00
R33-2020-51	399,433.85	0.00	399,433.85	0.00
R33-2020-51	1,141,374.32	0.00	1,141,374.32	0.00
LP-RP-2021-03	4,617,229.64	4,970,411.87	3,517,229.64	8,070,411.87
LP-RP-2021-01	16,726,321.25	0.00	16,726,321.25	0.00
R33-2021-01I	2,415,415.66	0.00	2,415,415.66	0.00
LP-RP-2021-01	0.00	10,009,151.83	0.00	10,009,151.83
R33-2021-01I	0.00	1,594,576.29	0.00	1,594,576.29
R33-2021-17	0.00	1,817,384.97	0.00	1,817,384.97
LP-RP-2021-02	0.00	5,684,172.01	0.00	5,684,172.00
ADR33-2021-01B	0.00	107,880.00	0.00	107,880.00
ADR33-2021-01C	0.00	68,514.15	0.00	68,514.15
RP-2020-55	17,072,980.36	0.00	17,072,980.36	0.00
RP-2020-56	18,869,624.65	0.00	18,869,624.65	0.00
RP-2020-58	19,779,587.81	0.00	19,779,587.81	0.00
RP-2020-60	3,430,068.27	0.00	3,430,068.27	0.00
RP-2020-60	4,286,405.15	0.00	4,286,405.15	0.00
RP-2020-62	4,740,145.82	0.00	4,740,145.82	0.00
RP-2020-12A-1	6,959,445.62	0.00	6,959,445.62	0.00
RP-2020-52C	4,653,380.84	0.00	4,653,380.84	0.00
RP-2020-57	6,068,320.22	0.00	6,068,320.22	0.00
ADRP-2020-11A	6,700,095.46	0.00	6,700,095.46	0.00
ADRP-2021-01	5,520,857.6	0.00	5,520,857.6	0.00
RP-2020-52D	3,897,142.3	0.00	3,897,142.3	0.00
ADRP-2020-61	2,773,300.4	0.00	2,773,300.4	0.00
RP-2020-68	33,599,020.21	0.00	33,599,020.21	0.00
RP-2020-33F	5,714,093.16	0.00	5,714,093.16	0.00
RP-2020-33E	5,603,213.55	0.00	5,603,213.55	0.00
ADRP-2021-02	2,495,010.2	0.00	2,495,010.2	0.00
RP-2020-33B	4,827,137.12	0.00	4,827,137.12	0.00
RP-2020-33C	5,805,197.34	0.00	5,805,197.34	0.00



ADMINISTRACIÓN 2021-2024  
Municipio de Juárez, N.L.

TESORERÍA MUNICIPAL


RP-2020-33D	5,229,508.05	0.00	5,229,508.05	0.00
RP-2020-42D	6,678,429.72	0.00	6,678,429.72	0.00
RP-2020-42C	6,709,347.20	0.00	6,709,347.20	0.00
RP-2020-42E	9,918,522.68		9,918,522.68	
RP-2020-42A	4,213,152.54	0.00	4,213,152.46	0.08
RP-2020-33H	3,371,850.47	0.00	3,371,850.47	0.00
RP-2020-42B	18,957,770.16	0.00	18,957,770.16	0.00
RP-2020-42B	19,559,946.85	0.00	19,559,946.85	0.00
RP-2020-42F	2,955,200.00	0.00	2,955,200.00	0.00
RP-2020-42H	2,906,600.01	0.00	2,906,600.01	0.00
RP-2020-42I	268,000.6	0.00	268,000.6	0.00
RP-2020-33	498,459.88	0.00	498,459.88	0.00
LP-DES-2020-06	1,697,866.53	0.00	1,697,866.53	0.00
RP-2020-53	1,178,730.37	0.00	1,178,730.37	0.00
RP-2020-33A	848,915.59	0.00	848,915.59	0.00
ADRP-2021-07B	3,188,861.78	0.00	3,188,861.78	0.00
RP-2020-54	13,501,597.19	0.00	13,501,597.19	0.00



ADMINISTRACIÓN 2021-2024  
Municipio de Juárez, N.L.

TESORERÍA MUNICIPAL.


LP-001-AD/2021	670,505.3	0.00	2,652,208.1	-1,981,702.80
ADRP-2021-10A	1,231,943.74	0.00	1,231,943.74	0.00
RP-2019-38	999,879.93	0.00	999,879.93	0.00
ADRP-2019-20	345,402.85	0.00	345,402.85	0.00
RP-2019-38B	1,572,143.03	0.00	1,572,143.03	0.00
RP-2019-37A	822,569.55	0.00	822,569.55	0.00
DIF-CONSTRUCCION DEL ALBERGUE TEMPORAL	2,000,000.00	0.00	2,000,000.00	0.00
ADRP-2019-21	79,013.43	0.00	79,013.43	0.00
RP-2020-04	2,070,650.59	0.00	2,070,650.59	0.00
ADRP-2020-01	200,997.94	0.00	200,997.94	0.00
RP-2020-02	1,489,170.56	0.00	1,489,170.56	0.00
RP-2020-03	1,665,909.98	0.00	1,665,909.98	0.00
RP-2020-06	3,356,590.37	0.00	3,356,590.37	0.00
LP-RP-2020-02	6,126,508.05	0.00	0.00	6,126,508.05
LP-RP-2020-03	6,284,967.29	0.00	0.00	6,284,967.29
LP-RP-2020-04	14,294,966.8	0.00	14,294,966.8	0.00



ADMINISTRACIÓN 2021-2024  
Municipio de Juárez, N.L.

TESORERÍA MUNICIPAL

RP-2020-04B	1,519,561.82	0.00	1,519,561.82	0.00
RP-2020-08	1,788,021.07	0.00	1,788,021.07	0.00
ADRP-2020-03	268,917.00	0.00	268,917.00	0.00
RP-2020-55	3,279,639.00	0.00	3,279,639.00	0.00
RP-2020-56	3,247,814.40	0.00	3,247,814.40	0.00
RP-2020-58	3,359,528.20	0.00	3,359,528.20	0.00
RP-2020-60	3,348,563.32	0.00	3,348,563.32	0.00
RP-2020-62	3,410,197.00	0.00	3,410,197.00	0.00
RP-2020-62	3,376,644.00	0.00	3,376,644.00	0.00
RP-2020-12A-1	3,375,600.00	0.00	3,375,600.00	0.00
RP-2020-52C	3,348,256.36	0.00	3,348,256.36	0.00
RP-2020-57	3,261,544.74	0.00	3,261,544.74	0.00
ADRP-2020-11A	500,416.46	0.00	0.00	500,416.46
ADRP-2021-01	589,395.16	0.00	589,395.16	0.00
RP-2020-52D	4,291,006.08	0.00	4,291,006.08	0.00
ADRP-2020-61	1,548,698.89	0.00	0.00	1,548,698.89
RP-2020-68	3,103,580.00	0.00	0.00	3,103,580.00



ADMINISTRACIÓN 2021-2024  
Municipio de Juárez, N.L.

TESORERÍA MUNICIPAL


RP-2020-33F	3,248,237.43	0.00	0.00	3,248,237.43
RP-2020-33E	3,366,956.72	0.00	0.00	3,366,956.72
ADRP-2021-02	349,500.00	0.00	0.00	349,500.00
RP-2020-33B	3,190,758.87	0.00	0.00	3,190,758.87
RP-2020-33C	3,271,552.78	0.00	0.00	3,271,552.78
RP-2020-33D	3,332,611.85	0.00	0.00	3,332,611.85
RP-2020-42D	3,314,796.60	0.00	0.00	3,314,796.60
RP-2020-42C	3,317,600.00	0.00	0.00	3,317,600.00
RP-2020-42E	3,311,811.60	0.00	0.00	3,311,811.60
RP-2020-42A	3,327,219.80	0.00	0.00	3,327,219.80
RP-2020-33H	3,340,800.00	0.00	0.00	3,340,800.00
RP-2020-42B	3,322,013.80	0.00	0.00	3,322,013.80
RP-2020-42B	3,336,508.00	0.00	0.00	3,336,508.00
RP-2020-42F	6,617,049.48	0.00	0.00	6,617,049.48
RP-2020-42H	3,302,508.40	0.00	0.00	3,302,508.40
RP-2020-42I	3,296,778.00	0.00	0.00	3,296,778.00
RP-2020-33	3,331,427.20	0.00	0.00	3,331,427.20
LP-DES-2020-06	3,198,298.59	0.00	0.00	3,198,298.59



ADMINISTRACIÓN 2021-2024  
Municipio de Juárez, N.L.

TESORERÍA MUNICIPAL

ADRP-2021-03	350,800.00	0.00	350,800.00	0.00	0.00
RP-2020-37	442,132.52	1,439,247.31	0.00	0.00	1,881,379.83
ADRP-2020-17	111,879.00	0.00	111,879.00	0.00	0.00
ADRP-2021-05	351,200.00	0.00	351,200.00	0.00	0.00
LP-RP-2021-02	34,546,155.51	1,201,490.30	5,694,172.01	30,063,473.80	0.00
ADRP-2021-04	348,800.00	0.00	348,800.00	0.00	0.00
ADRP-2021-06	349,100.00	0.00	349,100.00	0.00	0.00
ADRP-2021-07	332,560.40	0.00	332,560.40	0.00	0.00
ADRP-2021-08	351,600.00	0.00	351,600.00	0.00	0.00
ADRP-2021-04A	515,989.12	0.00	515,989.12	0.00	0.00
ADRP-2021-08A	414,649.98	0.00	414,649.98	0.00	0.00
ADRP-2021-07A	415,830.03	0.00	415,830.03	0.00	0.00
RP-2020-33G	3,246,385.91	0.00	0.00	3,246,385.91	0.00
RP-2020-33A	511,257.46	0.00	0.00	511,257.46	0.00
ADRP-2021-09	349,900.00	0.00	349,900.00	0.00	0.00
LP-RP-2021-04	15,641,394.21	0.00	4,600,000.00	11,041,394.21	0.00




ADMINISTRACIÓN 2021-2024  
Municipio de Juárez, N.L.

TESORERÍA MUNICIPAL

ADRP-2021-10	2,520,963.90	0.00	2,520,963.90	0.00
ADRP-2021-07B	239,876.72	0.00	239,876.72	0.00
LP-RP-2021-03	8,182,384.96	5,200,250.32	3,974,295.43	9,408,339.85
RP-2021-01D	3,210,939.16	0.00	3,210,939.16	0.00
RP-2021-01E	3,117,558.00	0.00	3,117,558.00	0.00
RP-2021-01A	1,388,880.08	0.00	1,388,880.08	0.00
LP-RP-2021-05	19,267,366.69	0.00	4,620,140.04	14,647,226.65
RP-2021-01C	2,663,461.37	0.00	2,663,461.37	0.00
ADRP-2021-11	350,700.00	0.00	350,700.00	0.00
RP-2021-01F	3,299,810.24	0.00	3,299,810.24	0.00
LP-001-AD-2021	4,381,702.80	0.00	4,381,702.80	0.00
ADRP-2021-10A	316,695.70	0.00	316,695.70	0.00
ADRP-2021-13	351,800.00	0.00	351,800.00	0.00
ADRP-2021-12	92,950.87	0.00	92,950.87	0.00
RP-2021-04	753,583.71	0.00	753,583.71	0.00
ADRP-2021-13A	415,235.20	0.00	415,235.20	0.00
ADRP-2021-14	349,600.00	0.00	349,600.00	0.00
RP-2021-11	3,415,176.01	0.00	3,415,176.01	0.00
RP-2021-12	3,429,870.60	0.00	3,429,870.60	0.00
RP-2021-13	3,115,963.00	0.00	3,115,963.00	0.00
RP-2021-10	1,789,158.47	0.00	1,789,158.47	0.00
ADRP-2021-16	350,900.00	0.00	350,900.00	0.00
01-RCMIIEDESSPVT	31,833,541.44	10,516,131.21	0.00	0.00






ADMINISTRACIÓN 2021-2024  
Municipio de Juárez, N.L.

TESORERÍA MUNICIPAL


RP-2021-09A	1,031,087.45	0.00	1,031,087.45	42,351,672.65
ADRP-2021-15	351,700.01	0.00	351,700.01	0.00
ADR33-2021-01B	107,880.00	0.00	107,880.00	0.00
RP-2021-09B	2,982,047.96	0.00	2,982,047.96	0.00
ADRP-2021-17	351,900.00	0.00	351,900.00	0.00
ADR33-2021-01C	68,514.15	0.00	68,514.15	0.00
RP-2021-15C	2,662,883.12		2,662,883.12	0.00
RP-2021-15/06	3,386,390.90	0.00	3,386,390.90	0.00
RP-2021-15/01	3,362,134.14	0.00	3,362,134.14	0.00
RP-2021-15/02	3,281,857.50	0.00	3,281,857.50	0.00
RP-2021-15/05	3,431,955.12	0.00	3,431,955.12	0.00
RP-2021-15/07	3,447,473.60	0.00	3,447,473.60	0.00
RP-2021-15/04	3,419,935.78	0.00	3,419,935.78	0.00
RP-2021-15/03	3,448,362.74	0.00	3,448,362.74	0.00
RP-2021-40	2,750,030.56	1,911,007.95	2,750,030.56	1,911,007.95
RP-2021-37	3,428,479.68	0.00	3,428,479.68	0.00
RP-2021-30		3,336,683.36		3,336,683.36
RP-2021-31	3,413,065.68	0.00	3,413,065.68	0.00
RP-2021-33		3,331,659.20	0.00	3,331,659.20



ADMINISTRACIÓN 2021-2024  
Municipio de Juárez, N.L.

TESORERÍA MUNICIPAL


RP-2021-36	3,435,812.70	0.00	3,435,812.70	0.00
RP-2021-38	3,432,395.34	0.00	3,432,395.34	0.00
RP-2021-27	3,468,719.00	0.00	3,468,719.00	0.00
RP-2021-28	3,227,144.36	0.00	3,227,144.36	0.00
RP-2021-39	3,342,495.63	0.00	3,342,495.63	0.00
RP-2019-09C	1,749,845.93	3,344,847.24	0.00	5,094,693.17
ADRP-2021-19	351,300.00	0.00	351,300.00	0.00
RP-2021-24	2,810,058.24	0.00	2,810,058.24	0.00
ADRP-2021-18	349,700.00	0.00	349,700.00	0.00
RP-2021-18	3,246,083.68	0.00	3,246,083.68	0.00
RP-2021-22	3,433,896.96	0.00	3,433,896.96	0.00
RP-2021-08F	3,377,694.96	0.00	3,377,694.96	0.00
RP-2021-09G	3,395,581.00	0.00	3,395,581.00	0.00
RP-2021-20	3,432,950.40	0.00	3,432,950.40	0.00
RP-2021-08E	3,393,608.42	0.00	3,393,608.42	0.00
RP-2021-09D	3,398,485.64	0.00	0.00	3,398,485.64
RP-2021-21	3,233,001.20	0.00	3,233,001.20	0.00
RP-2021-01/03	3,192,727.16	0.00	3,192,727.16	0.00
RP-2021-26	1,383,343.50	0.00		0.00



ADMINISTRACIÓN 2021-2024  
Municipio de Juárez, N.L.

TESORERÍA MUNICIPAL

ADRP-2021-01D	116,997.60			1,383,343.50	0.00
ADRP-2021-20	350,600.00			116,997.60	0.00
RP-2021-25	0.00	2,244,031.58		0.00	2,244,031.58
ADRP-2021-21	0.00	450,833.95		0.00	450,833.95
RP-2021-62	0.00	1,948,017.88		0.00	1,948,017.88
RP-2021-61	0.00	949,481.7		0.00	949,481.7
RP-2021-67	0.00	1,067,864.98		0.00	1,067,864.98
RP-2021-63	0.00	1,525,956.45		0.00	1,525,956.45
RP-2021-64	0.00	2,703,792.96		0.00	2,703,792.96
RP-2021-66	0.00	2,697,891.75		0.00	2,697,891.75
RP-2021-65	0.00	2,588,215.64		0.00	2,588,215.64
LP-RP-2021-01	0.00	8,667,400.48		0.00	8,667,400.48
Alumbrado Publico.	555,708.00			0.00	555,708.00
OFICINA DEL PRESIDENTE MUNICIPAL	0.00	348,000.00		0.00	348,000.00
TESORERO MUNICIPAL	1,248,350.00			0.00	1,248,350.00
SEGURIDAD PUBLICA.	751,200.00			0.00	751,200.00
DEPTO. DE PATRIMONIO MUNICIPAL	1,140.00			0.00	1,140.00
POLICIA Y TARNITO	46,714.74			0.00	46,714.74
<b>Total, Bienes Inmuebles Y Construcciones En Proceso</b>	1,404,903,557.65	107,102,576.37		708,350,630.63	803,655,503.39



ADMINISTRACIÓN 2021-2024  
Municipio de Juárez, N.L.

TESORERÍA MUNICIPAL


Durante el tercer trimestre de 2021 se registraron adquisiciones de bienes muebles por un monto de \$70,424,741.85 mismos que se detallan a continuación:

CONCEPTO	IMPORTE
EQUIPO DE TRASPORTE	32,566,207.57
VEHICULOS Y ARMAMENTO	3,876,797.42
EQUIPO DE TRABAJO	3,078,632.18
MUEBLES Y EQUIPO DE OFICINA	5,280,989.55
EQUIPO DE COMPU TO	5,623,866.34
EQUIPO DE COMUNICACIÓN	116,342.00
EQ Y MATERIAL SEÑALIZACION	52,276.95
EQUIPAMIENTO DE UNIDADES	1,277,813.50
EQUIPOS DE RADIO	3,128,370.94
EQUIPO MEDICO	2,129,440.47
OTROS BIENES	13,293,988.92
<b>TOTAL</b>	<b>70,424,741.85</b>

### Pasivo

Se presenta la relación de cuentas y documentos por pagar al 30 de septiembre del 2021:

CONCEPTO	IMPORTE
SERVICIOS PERSONALES POR PAGAR A CORTO PLAZO	1,977,424.00
DEUDA CON PROVEEDORES	158,755,814.00
CONTRATISTAS POR OBRAS EN BIENES DE DOMINIO PÚBLICO	11,359,497.00
<b>TOTAL</b>	<b>172,102,735.00</b>



ADMINISTRACIÓN 2021-2024  
Municipio de Juárez, N.L.


TESORERÍA MUNICIPAL

Asimismo, se informa de manera agrupada los recursos localizados en fondos de bienes de terceros en administración y/o en garantía a corto y largo plazo.

CONCEPTO	IMPORTE
RETENCIONES Y CONTRIBUCIONES POR PAGAR	1,936,206.00
OTRAS CUENTAS POR PAGAR	1,699,253.00
INTERESES, COMISIONES	72,144,373.00
<b>TOTAL</b>	<b>75,779,832.00</b>

CONCEPTO	IMPORTE
OTROS PASIVOS CIRCULANTES	-11,961.00
<b>TOTAL</b>	<b>-11,961.00</b>

<b>TOTAL DE PASIVO SIN CONSIDERAR DEUDA PÚBLICA</b>	<b>247,870,606.00</b>
---	-----------------------



II. Notas al Estado de Actividades

Ingresos de Gestión

Se presenta la información de manera agrupada de los rubros de impuestos, contribuciones de mejoras, derechos, productos, aprovechamientos, participaciones y aportaciones, transferencias, subsidios, otros ingresos y beneficios varios al 30 de septiembre de 2021 considerando que su afectación contable y presupuestal del momento devengado y recaudado se cumple cuando se recibe el ingreso, con excepción de las aportaciones que se devengan de acuerdo a la calendarización o compromiso.

CONCEPTO	IMPORTE
IMPUESTOS SOBRE EL PATRIMONIO	172,051,375.00
ACCESORIOS DE IMPUESTOS	2,424,472.00
DERECHOS POR PRESTACIÓN DE SERVICIOS	7,144,541.00
ACCESORIOS DE DERECHOS	2,219,293.00
OTROS DERECHOS	35,504,057.00
PRODUCTOS DERIVADOS DEL USO Y APROVECHAMIENTO	20,900.00
MULTAS	5,380,371.00
OTROS APROVECHAMIENTOS	0.00
PARTICIPACIONES	211,076,638.00
APORTACIONES	1,169,932,308.00
OTROS INGRESOS Y BENEFICIOS VARIOS	11,671,563.00
<b>TOTAL</b>	<b>1,617,465,411.00</b>



ADMINISTRACIÓN 2021-2024  
Municipio de Juárez, N.L.

TESORERÍA MUNICIPAL

Se informa de manera agrupada la desagregación de ingresos durante el Tercer Trimestre del 2021 por recaudación de los impuestos sobre el patrimonio, como se presentan a continuación:

CONCEPTO	IMPORTE
PREDIAL	29,812,593.80
REZAGO PREDIAL	28,897,259.15
MODERNIZACIÓN CATASTRAL	1,381,871.00
RECARGOS Y ACCESORIOS	2,424,472.30
PROGRAMA MODERNIZACIÓN	830,948.33
IMPUESTO ISA	73,441,512.66
TOTAL	176,498,665.04

Se presenta de manera agrupada la desagregación de ingresos por participaciones acumulados durante el Tercer Trimestre de 2021:

CONCEPTO	IMPORTE
FONDO GENERAL DE PARTICIPACIONES	130,018,022.91
FONDO DE FOMENTO MUNICIPAL	17,280,648.12
FONDO DE FISCALIZACIÓN	6,795,371.70
IMPUESTO SOBRE AUTOMÓVILES NUEVOS (ISAN)	4,211,437.26
IMPUESTO ESPECIAL SOBRE LA PRODUCCIÓN Y LOS SERVICIOS (EPS)	4,018,340.16
FONDO DE EXTRACCIÓN DE HIDROCARBUROS	0.00
DEVOLUCIÓN ISR	1,871,648.78
DIVERSOS	7,778,640.50
DERECHOS DE ALCOHOL	0.00
<b>TOTAL, DE PARTICIPACIONES</b>	<b>171,456,579.35</b>
TENENCIA	413,423.22
CONTROL VEHICULAR	1,021,885.27
<b>TOTAL, DE PARTICIPACIONES ESTATALES</b>	<b>1,435,308.49</b>
<b>TOTAL, DE PARTICIPACIONES</b>	<b>172,891,887.84</b>



ADMINISTRACIÓN 2021-2024  
Municipio de Juárez, M.L.

TESORERÍA MUNICIPAL


Se informa de manera agrupada la desagregación de ingresos por aportaciones del Ramo 33 durante el tercer trimestre de 2021:

CONCEPTO	IMPORTE
FONDO DE INFRAESTRUCTURA SOCIAL MUNICIPAL (RAMO 33)	31,433,893.20
FONDO DE FORTALECIMIENTO MUNICIPAL (RAMO 33)	221,210,191.53
<b>TOTAL</b>	<b>252,644,174.73</b>

Se informa las transferencias por subsidios y subvenciones federales y estatales recibidas acumuladas durante el Tercer trimestre de 2021, como se detalla a continuación:

CONCEPTO	IMPORTE
FONDOS DESCENTRALIZADOS	18,563,138.48
OTROS	11,488,169.50
PROVISIONES ECONOMICAS	893,000,000.00
FONDO DESARROLLO MUNICIPAL	5,725,031.20
FONDO DE SEGURIDAD PARA MPIOIS	23,760,237.58
FONDO ULTRACRECIMIENTO	14,424,513.00
<b>TOTAL, DE SUBSIDIOS ESTATALES</b>	<b>968,959,087.76</b>
<b>TOTAL, GENERAL</b>	<b>1,392,495,150.33</b>





ADMINISTRACIÓN 2021-2024  
Municipio de Juárez, N.L.


TESORERÍA MUNICIPAL

Gastos y Otras Pérdidas

La integración de los gastos de funcionamiento, transferencias, jubilaciones, pensiones, convenios, subsidios, otras ayudas, otros gastos y pérdidas extraordinarias acumulados al 30 de septiembre del año 2021, se informan a continuación:

CONCEPTO	IMPORTE	PORCENTAJE
REMUNERACIONES AL PERSONAL DE CARÁCTER PERMANENTE	246,576,789.00	20%
REMUNERACIONES AL PERSONAL DE CARÁCTER TRANSITORIO	7,500.00	
REMUNERACIONES ADICIONALES Y ESPECIALES	10,770,782.00	1%
SEGURIDAD SOCIAL	0.00	
OTRAS PRESTACIONES SOCIALES Y ECONÓMICAS	25,146,288.00	2%
PAGO DE ESTÍMULOS A SERVIDORES PÚBLICOS	0.00	
MATERIALES DE ADMINISTRACIÓN, EMISIÓN DE DOCUMENTOS Y ARTÍCULOS	6,327,610.00	1%
ALIMENTOS Y UTENSILIOS	5,755,712.00	
MATERIALES Y ARTÍCULOS DE CONSTRUCCIÓN Y DE REPARACIÓN	4,973,091.00	
PRODUCTOS QUÍMICOS, FARMACÉUTICOS Y DE LABORATORIO	94,309.00	
COMBUSTIBLES, LUBRICANTES Y ADITIVOS	32,135,398.00	3%
VESTUARIO	96,444.00	
MATERIALES Y SUMINISTROS PARA SEGURIDAD	0.00	
herramientas	6,572,350.00	1%
SERVICIOS BÁSICOS	58,385,260.00	5%
SERVICIOS DE ARRENDAMIENTO	54,114,462.00	4%
SERVICIOS PROFESIONALES, CIENTÍFICOS Y TÉCNICOS Y OTROS SERVICIOS	39,913,086.00	3%
SERVICIOS FINANCIEROS, BANCARIOS Y COMERCIALES	11,532,982.00	1%

Continúa en la siguiente página



ADMINISTRACIÓN 2021-2024  
Municipio de Juárez, N.L.

TESORERÍA MUNICIPAL

CONCEPTO	IMPORTE	PORCENTAJE
<b>GASTOS DE FUNCIONAMIENTO...</b>		
SERVICIOS DE INSTALACIÓN	808,789,703.00	49%
SERVICIOS DE COMUNICACION SOCIAL Y PUBLICIDAD	11,989,007.00	1%
SERVICIO DE TRASLADO Y VIÁTICOS	592,359.00	
SERVICIOS OFICIALES	3,314,813.00	
OTROS SERVICIOS GENERALES	76,482,143.00	5%
<b>TRANSFERENCIAS INTERNAS Y ASIGNACIONES</b>		
TRANSFERENCIAS INTERNAS AL SECTOR PUBLICO	0.00	
APORTACIONES AL INSTITUTO DE LA JUVENTUD	0.00	
APORTACIONES AL INSTITUTO DE LA MUJER	0.00	
APORTACIONES AL IMPLANC	0.00	
AYUDAS SOCIALES	17,858,284.00	1%
BEGAS	3,510.00	
AYUDAS SOCIALES A INSTITUCIONES	3,800,495.00	
JUBILACIONES	0.00	
OTRAS PENSIONES Y JUBILACIONES	0.00	
PARTICIPACIONES Y APORTACIONES		
CONVENIOS DE DESCENTRALIZACIÓN Y OTROS	0.00	
INTERESES, COMISIONES Y OTROS GASTOS		
INTERESES DE LA DEUDA PUBLICA INTERNA	7,576,458.00	1%
OTROS GASTOS Y PERDIDAS		
DEPRECIACION DE BIENES MUEBLES	0.00	
AMORTIZACION DE ACTIVOS INTANGIBLES	0.00	
DISMINUCIÓN DE BIENES POR PERDIDA U OBSOLECENCIA Y DETERIORO	0.00	
GASTOS DE EJERCICIOS ANTERIORES	6,171,743.00	
CONSTRUCCIÓN EN BIENES NO CAPITALIZABLES	0.00	
<b>TOTAL</b>	<b>1239,579,702</b>	<b>100%</b>

Bajo protesta de decir verdad certifica que los Estados Financieros y sus Anexos son correctamente elaborados y reportados de acuerdo con la Ley.

*[Firma]*


Lic. Rafaelito Benavides Villalreal  
Secretario de Finanzas y Tesorero Municipal

*[Firma]*

Lic. Francisco Páez Treviño Cantú  
Presidente Municipal

*[Firma]*

Lic. Erenaldo González Rivera  
Síndico Primero



b. NOTAS DE MEMORIA (CUENTAS DE ORDEN)

Las cuentas de orden se utilizan para registrar movimientos de valores que no afecten o modifiquen el balance del onto contable. sin embargo, su incorporación en libros es necesaria con fines de recordatorio contable, de control y en general sobre los aspectos administrativos, o bien, para consignar sus derechos o responsabilidades contingentes que puedan, o no, presentarse en el futuro.

**Cuentas de Orden Contables y Presupuestarias**

Los saldos de las Cuentas de Orden Contables y Presupuestarias al cierre del mes de SEPTIEMBRE de 2021, se muestran como sigue:

• **Contables**

Actualmente no se están manejando cuentas de orden contables

• **Presupuestarias**

**Cuentas de ingresos**

LEY DE INGRESOS MONTO.	
LEY DE INGRESOS ESTIMADA	800,830,823.07
LEY DE INGRESOS POR EJECUTAR	178,912,340.64
LEY DE INGRESOS MODIFICADA	395,643,923.92
LEY DE INGRESOS DEVENGADA	1,517,455,411.75
LEY DE INGRESOS RECAUDADA	1,517,455,411.75



ADMININ

2021-2024

ADMINISTRACIÓN 2021-2024  
Municipio de Juárez, N.L.

TESORERÍA MUNICIPAL

### Cuentas de Egresos

LEY DE EGRESOS	MONTO
PRESUPUESTO DE EGRESOS APROBADO	640,818,372.24
PRESUPUESTO DE EGRESOS POR EJERCER	142,527,538.77
PRESUPUESTO MODIFICADO	998,286,116.15
PRESUPUESTO DE EGRESOS COMPROMETIDO	1,837,054,488.00
PRESUPUESTO DE EGRESOS DEVENGADO	1,938,413,366.00
PRESUPUESTO DE EGRESOS EJERCIDO	1,745,622,632.00
PRESUPUESTO DE EGRESOS PAGADO	1,745,622,632.00



ADMINISTRACIÓN 2021-2024  
Municipio de Juárez, N.L.

TESORERÍA MUNICIPAL

ADMUN.

2021-2024

**II. INFORMACION PRESUPUESTARIA DE ACUERDO A LA NORMA EMITIDA POR EL CONSEJO NACIONAL DE ARMONIZACION CONTABLE(CONAC)**



ADMINISTRACIÓN 2021-2024  
Municipio de Juárez, N.L.

TESORERÍA MUNICIPAL

ADMUN.

2121-2124

Estado Analítico del Ejercicio del Presupuesto de Egresos  
Clasificación por Objeto del Gasto (Capítulo y Concepto)  
Municipio Juárez, N.L.  
Del 1º de enero al 30 de Septiembre del 2021

Concepto	Egresos						Subejercicio
	Aprobado	Ampliaciones/ (Reducciones)	Modificado	Devenido	Pagado	6 = (3-4)	
	1	2	3 = (1 + 2)	4	5		
<b>SERVICIOS PERSONALES</b>							
REMUNERACIONES AL PERSONAL DE CARÁCTER PERMANENTE	391,301,910.00	37,168,867.00	428,480,777.00	283,503,633.00	200,855,879.00	144,987,143.00	
REMUNERACIONES AL PERSONAL DE CARÁCTER TRANSITORIO	286,043,364.00	26,189,854.00	324,735,039.00	240,076,789.00	248,555,889.00	70,159,046.00	
REMUNERACIONES ADICIONALES Y ESPECIALES	289,646.00	-19,410.00	189,233.00	7,000.00	7,500.00	191,738.00	
OTRAS PRESTACIONES SOCIALES Y ECONÓMICAS	64,512,066.00	1,813,951.00	36,025,567.00	10,771,056.00	10,771,056.00	36,055,511.00	
PAGO DE ESTILOS A SERVIDORES PÚBLICOS	26,833,341.00	0,002,237.00	36,615,578.00	25,948,826.00	23,450,120.00	-10,595,648.00	
IMPUESTOS SOBRE NOMINAS	0	0	0	0	0	0	
		193,566.00	193,566.00	201,566.00	20,850.00	-3,104.00	
<b>MATERIALES Y SUMINISTROS</b>							
MATERIALES DE ADMINISTRACIÓN, EMISIÓN DE DOCUMENTOS Y ARTÍCULOS	\$ 61,081,843.00	\$ 5,934,666.00	\$ 70,416,330.00	\$ 67,714,067.00	\$ 48,975,961.00	\$ 92,702,243.00	
	5,519,577.00	2,419,026.00	7,622,606.00	6,827,810.00	5,907,261.00	1,604,999.00	
ALIMENTOS Y UTENSILIOS	5,030,774.00	2,762,906.00	7,813,710.00	6,795,716.00	5,264,674.00	2,017,994.00	
MATERIAS PRIMAS Y MATERIALES DE PRODUCCIÓN Y COMERCIALIZACIÓN	0	0	0	0	0	0	
MATERIALES Y ARTÍCULOS DE CONSTRUCCIÓN Y DE REPARACIÓN	7,006,241.00	-49,446.00	7,843,762.00	4,873,061.00	4,068,000.00	2,870,701.00	
PRODUCTOS QUÍMICOS, FARMACÉUTICOS Y DE LABORATORIO	169,066.00	-19,626.00	173,269.00	84,306.00	84,306.00	89,950.00	
COMBUSTIBLES, LUBRICANTES Y ADITIVOS	56,219,066.00	10,366,900.00	64,005,000.00	58,136,306.00	27,281,831.00	12,448,505.00	
VESTUARIO, BLANCOS, PRENDAS DE PROTECCIÓN Y ARTÍCULOS DEPORTIVOS	581,180.00	367,711.00	889,667.00	881,667.00	881,667.00	7,554.00	
MATERIALES Y SUMINISTROS PARA SEGURIDAD	836,668.00	-8,619,200.00	-8,083,362.00	-56,754.00	-66,724.00	-8,026,667.00	
HERRAMIENTAS, REFACCIONES Y ACCESORIOS VEHÍCULOS	3,045,064.00	2,416,306.00	8,252,460.00	6,572,300.00	5,619,557.00	1,890,110.00	
<b>SERVICIOS GENERALES</b>	\$ 263,618,743.00	\$ 504,610,680.00	\$ 758,229,428.00	\$ 800,868,490.00	\$ 841,469,512.00	\$ -110,740,062.00	
	66,266,440.00	11,993,202.00	77,895,643.00	28,393,202.00	56,834,500.00	16,273,396.00	
SERVICIOS DE ARRENDAMIENTO	57,480,146.00	22,101,351.00	36,631,501.00	54,114,462.00	50,613,466.00	6,467,036.00	
SERVICIOS PROFESIONALES, CIENTÍFICOS, TÉCNICOS Y OTROS SERVICIOS	1,747,000.00	37,376,700.00	36,123,667.00	58,913,668.00	37,140,422.00	210,751.00	
SERVICIOS FINANCIEROS, BANCARIOS Y COMERCIALES	5,079,354.00	6,629,224.00	1,734,578.00	11,560,562.00	7,289,700.00	-141,566.00	
SERVICIOS DE INSTALACIÓN, REPARACIÓN, MANTENIMIENTO Y CONSERVACIÓN	122,131,536.00	416,077,726.00	542,203,264.00	681,465,673.00	306,800,266.00	-130,779,742.00	
SERVICIOS DE COMUNICACIÓN SOCIAL Y PUBLICIDAD	12,420,131.00	4,277,161.00	19,847,263.00	11,999,007.00	8,082,746.00	4,726,265.00	




ADMINISTRACIÓN 2021-2024  
Municipio de Juárez, N.L.

ADMUN.

2021-2024


TESORERÍA MUNICIPAL

SERVICIOS OFICIALES	6,393,140.00	-141,135.00	5,252,005.00	3,314,915.00	8,314,915.00	1,837,092.00
OTROS SERVICIOS GENERALES	1,825,451.00	3,870,201.00	5,695,653.00	8,141,905.00	8,141,903.00	-2,865,240.00
<b>TRANSFERENCIAS, ASIGNACIONES, SUBSIDIOS</b>						
AYUDAS SOCIALES	7,379,456.00	15,499,332.00	22,878,788.00	21,488,201.00	16,834,466.00	1,390,496.00
	7,379,456.00	15,499,332.00	22,878,788.00	21,488,201.00	16,834,466.00	1,997,466.00
<b>BIENES MUEBLES, INMUEBLES</b>						
MOBILIARIO Y EQUIPO DE ADMINISTRACIÓN	3,759,678.00	-107,247.00	3,651,431.00	4,203,216.00	2,438,919.00	-554,767.00
MOBILIARIO Y EQUIPO EDUCACIONAL Y RECREATIVO	24,804.00	24,804.00	0	0	0	0
EQUIPO E INSTRUMENTAL MEDICO Y DE LABORATORIO	502,602.00	-754,546.00	-133,055.00	0	0	136,053.00
VEHICULOS Y EQUIPO DE TRANSPORTE	735,362.00	22,659,106.00	23,421,468.00	26,279,552.00	22,278,503.00	1,147,882.00
EQUIPO DE DEFENSA Y SEGURIDAD	0	697,313.00	697,313.00	697,313.00	597,813.00	0
MACQUINARIA, OTROS EQUIPOS Y HERRAMIENTAS	1,169,367.00	463,456.00	1,603,824.00	1,123,208.00	1,123,209.00	436,655.00
ACTIVOS INTANGIBLES	0.00	774,706.00	774,706.00	785,544.00	777,099.00	-17,185.00
<b>BIENES INMUEBLES</b>	90,400	4,203,186.00	4,273,586.00	6,404,678.00	5,404,873.00	-1,337,087.00
	8,178,850.00	4,093,219,751.00	4,201,105,311.00	5,270,443,109.00	5,285,064,538.00	146,243,782.00
<b>INVERSION PÚBLICA</b>						
OBRA PÚBLICA EN BIENES DE DOMINIO PÚBLICO	8,178,850.00	400,213,751.00	417,398,601.00	270,443,109.00	285,064,538.00	165,960,432.00
OBRAS PÚBLICAS EN BIENES PROPIOS	0	-2,706,710.00	2,705,710.00	0	0	-2,706,710.00
DEUDA PÚBLICA	24,079,667.00	0	24,079,667.00	12,608,320.00	12,152,750.00	11,673,330
AMORTIZACIÓN DE LA DEUDA PÚBLICA	14,000,000.00	0	14,000,000.00	-239,872.00	-239,872.00	14,239,872
INTERESES DE LA DEUDA PÚBLICA	10,079,667.00	0	10,079,667.00	7,576,450.00	7,576,450.00	2,002,202.00
ADEUDOS DE EJERCICIOS FISCALES ANTERIORES	0	0	0	6,171,743.00	4,818,203.00	-5,171,743.00
ADFFAS						
<b>TOTAL</b>	840,818,372.00	996,269,118.00	1,837,084,488.00	1,938,413,386.00	1,745,892,032.00	-101,320,997.00

  
Lic. Evarado Benavides Villameal  
Secretario de Finanzas y Tesoro Municipal

  
Lic. Francisco H. Treviño Canhu  
Presidencia Municipal

  
Lic. Erenoldo González Rivera  
Síndico Primero



**ADMINISTRACIÓN 2021-2024**  
Municipio de Juárez, N.L.

**TESORERÍA MUNICIPAL**

Municipio Juárez, N.L.

Estado Analítico del Ejercicio del Presupuesto de Egresos

Clasificación por Funcionalidad

Del 1° de enero al 30 de Septiembre del 2021

Nombre Función	Egresos						Subejercicio 6 - (3 - 4)
	Aprobado	Ampliaciones/ (Reducciones)	Modificado	Devengado	Pagado		
	1	2	3 = (1 + 2)	4	5		
<b>GOBIERNO</b>							
LEGISLACIÓN	416,640,391.00	138,266,021.00	554,906,413.00	432,666,462.00	415,139,462.00	120,210,846.00	
COORDINACIÓN DE LA POLÍTICA DE GOBIERNO	13,053,450.00	3,039,238.00	16,092,689.00	9,893,927.00	8,610,374.00	6,748,761.00	
ASUNTOS FINANCIEROS Y HACIENDARIOS	74,362,472.00	27,810,463.00	102,172,935.00	79,626,052.00	66,411,250	20,309,022.00	
ASUNTOS DE ORDEN PÚBLICO Y DE SEGURIDAD INTERIOR	31,357,582.00	14,505,678.00	46,904,240.00	42,264,015.00	34,500,392.00	3,640,223.00	
OTROS SERVICIOS GENERALES	254,576,736.136	60,036,268.00	337,596,406.00	270,340,305.00	274,084,486.00	57,246,266.00	
	43,217,770.67	9,352,433.00	52,570,203.00	35,380,355.00	20,084,060.00	17,219,036.00	
<b>DESARROLLO SOCIAL</b>							
PROTECCIÓN AMBIENTAL	407,806,143.00	366,017,436.00	1,283,623,581.00	1,186,285,737.00	1,118,073,617.00	103,316,840.00	
VIVIENDA Y SERVICIOS A LA COMUNIDAD	21,728,416.00	7,331,827.00	29,060,243.00	17,007,781.00	16,701,906.00	8,055,572.00	
SALUD	276,764,579.00	641,330,000.00	1,120,264,687.00	1,056,667,486.00	1,001,399,666.00	67,427,165.00	
	16,190,692.00	2,383,442.00	20,514,000.00	14,539,316.00	14,140,020.00	5,878,305.00	
RECREACIÓN, CULTURA Y OTRAS MANIFESTACIONES SOCIALES	12,646,292.00	-696,107.00	12,050,185.00	6,243,300.00	6,241,770.00	5,506,855.00	
EDUCACIÓN	9,356,205.00	13,763.00	9,322,991.00	5,138,916.00	4,962,620.00	3,165,442.00	
PROTECCIÓN SOCIAL	58,726,180.00	7,355,401.00	66,081,602.00	42,002,271.00	36,782,440.00	22,376,290.00	
OTROS ASUNTOS SOCIALES	11,278,926.00	4,196,712.00	15,478,639.00	16,692,366.00	16,314,657.00	1,213,750.00	
<b>DESARROLLO ECONOMICO</b>							
ASUNTOS ECONÓMICOS, COMERCIALES Y LABORALES EN GENERAL	2,587,526.00	761,659.00	3,389,185.00	1,909,076.00	1,965,076.00	1,380,106.00	
OTRAS INDUSTRIAS Y OTROS ASUNTOS ECONÓMICOS	454,473.00	-31,278.00	400,196.00	11,548.00	11,643.00	388,949.00	
	2,163,049.00	815,638.00	2,966,687.00	1,977,527.00	1,977,527.00	501,460.00	
<b>TOTAL</b>	<b>640,816,372.00</b>	<b>996,256,116.00</b>	<b>1,837,084,488.00</b>	<b>1,871,410,642.00</b>	<b>1,810,109,051.00</b>	<b>165,673,848.00</b>	

*[Firma]*  
Lic. Francisco Javier Treviño Cantu  
Presidente Municipal

*[Firma]*  
Lic. Everardo Benavides Villalreal  
Secretario de Finanzas y Tesorería Municipal

*[Firma]*  
LIC. Erenoldo González Rivera  
Síndico Primero





ADMUN.

2021-2024

**ADMINISTRACIÓN 2021-2024**  
Municipio de Juárez, N.L.

**TESORERÍA MUNICIPAL**

Municipio Juárez, N.L.  
Estado Analítico del Ejercicio del Presupuesto de Egresos  
Clasificación Administrativa  
Del 1° de enero al 30 de septiembre del 2021

Clasificación administrativa	Egresos						Subejercicio
	Aprobado	Ampliaciones/ (Reducciones)	Modificado	Devengado	Pagado	6 = (3 + 4)	
PRESIDENTE MUNICIPAL	65,147,342.00	9,173,305.00	74,315,248.00	50,654,190.00	44,303,377.00	23,561,049.00	
SECRETARÍA DE AYUNTAMIENTO	28,308,915.00	4,485,734.00	32,774,652.00	18,858,525.00	19,509,196.00	12,818,125.00	
SECRETARÍA DE FINANZAS Y TESORERÍA MUNICIPAL	37,274,150.00	14,705,643.00	51,979,793.00	49,889,720.00	43,659,339.00	2,119,072.00	
DIRECCIÓN DE OBRAS PÚBLICAS	207,214.00	-102,303.00	98,911.00	11,848.00	11,848.00	87,062.00	
SECRETARÍA DE SERVICIOS PÚBLICOS	176,402,976.00	349,322,509.00	525,025,488.00	473,641,711.00	491,699,301.00	52,489,774.00	
SECRETARÍA DE DESARROLLO SOCIAL	48,282,786.00	9,723,636.00	57,986,602.00	40,032,285.00	37,874,214.00	17,354,317.00	
CONTRATORIA MUNICIPAL	3,699,463.00	703,350.00	4,402,814.00	2,898,386.00	2,895,230.00	1,503,447.00	
SECRETARÍA DE SEGURIDAD VIAL Y TRÁNSITO	244,747,892.00	80,875,021.00	325,616,513.00	261,266,033.00	255,102,989.00	64,250,510.00	
SECRETARÍA DE ADMINISTRACIÓN Y DESARROLLO ECONÓMICO	22,828,950.00	1,391,950.00	24,220,501.00	14,370,755.00	13,761,554.00	8,850,145.00	
SECRETARÍA DE EDUCACIÓN Y DEPORTE	898,518.00	133,490.00	1,030,009.00	723,270.00	567,722.00	406,753.00	
SECRETARÍA DE EJECUTIVA DEL PRESIDENTE MUNICIPAL	49,909,086.00	29,888,634.00	75,885,721.00	59,395,076.00	50,973,410.00	16,500,640.00	
SECRETARÍA DE SALUD	21,057,164.00	3,425,350.00	24,476,514.00	16,963,502.00	15,863,535.00	7,513,012.00	
SECRETARÍA DE OBRAS PÚBLICAS	8,378,305.00	76,569,424.00	84,747,730.00	296,896,437.00	256,855,437.00	-172,477,007.00	
SECRETARÍA DE DESARROLLO ECONÓMICO	5,884,091.00	1,363,335.00	8,274,427.00	5,364,007.00	5,238,804.00	2,910,419.00	
SECRETARÍA DE DESARROLLO URBANO	5,897,379.00	60,866.00	5,950,956.00	3,857,400.00	3,729,560.00	2,106,536.00	
SECRETARÍA DE TURISMO	1,354,805.00	-419,912.00	935,683.00	502,604.00	502,604.00	433,089.00	
SECRETARÍA DE PLANEACIÓN Y SEGUIMIENTO AL PLAN MUNICIPAL	0.00	1,022,507.00	1,022,507.00	1,235,865.00	1,235,865.00	-213,557.00	
OTROS GASTOS	115,487,225.00	417,738,576.00	533,219,804.00	1117,293,068.00	741,771,356.00	-560,073,251.00	
<b>TOTAL</b>	<b>840,818,362</b>	<b>995,256,109</b>	<b>1,837,084,479</b>	<b>2,374,829,662</b>	<b>1,964,825,846</b>	<b>-554,229,256</b>	



ADMINISTRACIÓN 2021-2024  
Municipio de Juárez, N.L.


TESORERÍA MUNICIPAL


ADMIN.  
2021-2024

Municipio Juárez, N.L.  
Estado Analítico del Ejercicio del Presupuesto de Egreso  
Clasificación Económica  
Del 1° de enero al 30 de septiembre del 2021

Nombre Tipo de Gasto	Egresos						Subejercicio
	Aprobado	Ampliaciones/ (Reducciones)	Modificado	Devengado	Pagado	6 = (3 + 4)	
	1	2	3 = (1 + 2)	4	5		
1. GASTO CORRIENTE	713,405,323.00	568,576,409.00	1,279,565,331.00	1,150,950,843.00	1,112,940,469.00	123,324,785.00	
2. GASTO DE CAPITAL	10,684,555.00	439,386,863.00	450,031,218.00	379,852,792.00	372,592,091.00	70,179,424.00	
3. AMORTIZACIÓN DE LA DEUDA Y DISMINUCIÓN DE PASIVO	24,079,687.00	0	24,079,687.00	12,508,332.00	12,152,730.00	11,573,337.00	
<b>TOTAL</b>	<b>948,169,565.00</b>	<b>607,963,272.00</b>	<b>1,556,132,837.00</b>	<b>1,543,311,967.00</b>	<b>1,507,685,290.00</b>	<b>165,673,845.00</b>	

Las partidas de cada vertiente deducidas que los Ejercice Financiera y sus Notas son elaboradas en el momento de conciliar y respaldadas por el auditor

  
Lic. Ezequiel Benavides Villarruel  
Secretario de Finanzas y Tesorero Municipal

  
Lic. Francisco Héctor Treviño Cantú  
Presidente Municipal

  
Lic. Erenolito González Rivera  
Síndico Primero



ADMINISTRACIÓN 2021-2024  
Municipio de Juárez, N.L.

TESORERÍA MUNICIPAL

ADMON.  
2021-2024

MUNICIPIO JUÁREZ N.L.  
Reporte Analítico de Ingresos Presupuestales  
Del 1° de enero al 30 de Septiembre del 2021

RUBRO INGRESOS	Reporte Analítico de Ingresos Presupuestales				
	Ley de Ingresos Estimada	Modificado	Devengado	Recaudado	Averca
Impuestos	147,129,218.28	189,980,150.67	175,671,721.60	175,671,721.50	93.06
Derechos	38,943,952.79	56,322,317.05	43,638,011.04	43,535,011.34	77.29
Productos	304,585.15	192,676.31	74,285.23	74,292.23	38.86
Aprovechamientos	17,205,156.76	27,280,436.89	24,153,076.30	24,153,076.30	86.53
Participaciones y Aportaciones	599,245,006.09	1,523,801,699.37	1,373,830,305.88	1,373,830,303.68	90.16
<b>Tota</b>	<b>800,830,829.07</b>	<b>1,796,377,752.39</b>	<b>1,617,465,411.75</b>	<b>1,617,465,411.75</b>	<b>201.87</b>

Bajo protesta de decir verdad declaro que los Estados Financieros y sus Notas son razonablemente correctos y responsables de veracidad.

  
Lic. Everardo Benavides Villarreal  
Secretario de Finanzas y Tesorero Municipal

  
Lic. Francisco Javier Treviño Cantu  
Presidente Municipal

  
Lic. Erenokio González Rivera  
Síndico Primero



ADMINISTRACIÓN 2021-2024  
Municipio de Juárez, N.L.

TESORERÍA MUNICIPAL

AJUNTAMIENTO MUNICIPAL DE JUÁREZ

302-0024

MUNICIPIO JUÁREZ N.L.

Reporte Analítico de Ingresos Presupuestales Tributarios

Del 1° de enero al 30 de Septiembre del 2021

RUBRO INGRESOS	Reporte Analítico de Ingresos Presupuestales Tributarios				
	Ley de Ingresos Estimada	Modificado	Devengado	Recaudado	Avances
Impuestos sobre los ingresos	1,388,652.94	1,762,260.31	1,385,873.79	1,395,673.79	79.20
Impuestos sobre el patrimonio	144,259,642.64	184,423,162.23	172,051,375.41	172,051,375.41	93.29
Accesorios	1,802,727.70	2,914,057.43	2,424,472.30	2,424,472.30	93.19
Total	147,129,218.28	189,099,479.96	175,871,721.50	175,871,721.50	118.53

Se ha revisado de acuerdo a la ordenanza que establece el presupuesto y sus modificaciones con responsabilidad de los entes:

  
Lic. Everardo Benavides Villarreal  
Secretaría de Finanzas y Tesorería Municipal

  
Lic. Francisco Hector Treviño Cantu  
Presidente Municipal

  
Lic. Eranoldo González Rivera  
Síndico Primero



ADMINISTRACIÓN 2021-2024  
Municipio de Juárez, N.L.

TESORERÍA MUNICIPAL


ADMIN.

2021-2024

Reporte Analítico de Ingresos Presupuestales No Tributarios  
Del 1° de enero al 30 de Septiembre del 2021

RUBRO INGRESOS	Reporte Analítico de Ingresos Presupuestales No Tributarios				
	Ley de Ingresos Estimada	Modificado	Devengado	Recaudado	Avance
Derechos	36,942,652.79	56,322,617.05	43,533,011.04	43,536,011.04	77.29
Productos	304,595.15	192,076.31	74,295.23	74,295.23	36.56
Aprovechamientos	17,205,196.76	27,263,406.89	24,153,076.30	24,163,076.30	88.53
Participaciones y Aportaciones	539,249,008.03	1,523,801,659.37	1,373,833,305.68	1,373,850,305.68	90.16
<b>Total</b>	<b>683,701,810.79</b>	<b>1,607,397,601.72</b>	<b>1,441,593,690.25</b>	<b>1,441,593,690.25</b>	<b>220.52</b>

  
Lic. Everardo Benavides Villarreal  
Secretario de Finanzas y Tesorería Municipal

  
Lic. Francisco Javier Treviño Cantu  
Presidente Municipal

  
Lic. Ernesto Gonzalez Rivera  
Síndico Primero



ADMON.

2131-2024

ADMINISTRACIÓN 2021-2024  
Municipio de Juárez, N.L.

TESORERÍA MUNICIPAL

### III. ANEXOS



ADICION.  
2021-2024

ADMINISTRACIÓN 2021-2024  
Municipio de Juárez, N.L.

TESORERÍA MUNICIPAL

### Formato de Información de Obligaciones pagadas o garantizadas con fondos federales

Artículo 78 de la Ley General de Contabilidad Gubernamental.-"Las entidades federativas y los municipios observando lo establecido en el artículo 56 de esta Ley publicarán e incluirán en los informes trimestrales a que se refieren los artículos 48 de la Ley de Coordinación Fiscal y 46 y 47 de esta Ley, la información relativa a las características de las obligaciones a que se refieren los artículos 37,47 fracción II, y 50 de la Ley de Coordinación fiscal.

Municipio de Juárez, N.L.									
Formato de Información de obligaciones pagadas garantizadas con fondos federales									
Al tercer trimestre del 2021									
Institución bancaria	Monto Contratado	Fecha contratación	Clave registro SChP	Clave de registro local	Saldo al 30 septiembre 2021	Plazo remanente	Fecha de vencimiento	% afectado de Participaciones	Tasa de interés TIEE +sobretasa
Binter	30,000,000.00	09/12/2016	P19-0617039	1017	28,675,346.00	145	28/11/2031	6%	2.85%
Bajío	19,826,073.00	04/09/2012	P19-1012156	3312	8,614,901.65	97	03/10/2027	8%	2.60%
Bajío	86,733,554.00	31/05/2011	234/211	1011	30,460,015.00	83	03/08/2026	32%	2.60%
Banorte	60,000,000.00	11/12/2018	P19-0319007	3718	59,371,126.00	288	04/12/2043	12%	2.25%



ADMINISTRACIÓN 2021-2024  
Municipio de Juárez, N.L.


TESORERÍA MUNICIPAL

ADMON.  
2021-2024

### Relación de cuentas Bancarias Especificas

Institución Bancaria	Cuenta	Nombre
BANORTE	1136278914	FORTALECIMIENTO MUNICIPAL 2021
BANORTE	1137413356	INFRAESTRUCTURA MUNICIPAL 2021





ADMIN. 2021-2024

2021-2024

ADMINISTRACIÓN 2021-2024  
Municipio de Juárez, N.L.

TESORERÍA MUNICIPAL

Con fundamento en los artículos 9, fracciones I, IX, 14 Y 76 de la Ley de Contabilidad Gubernamental y cuarto Transitorio del decreto por el que se reforma y adiciona la ley general de Contabilidad Gubernamental, para transparentar y armonizar la información financiera relativa a la aplicación de recursos públicos en los distintos ordenes de gobierno publicado en el Diario Oficial de la Federación el 12 de noviembre del 2012 se estableció la norma para establecer la estructura de información del formato de aplicación de recursos del Fondo de Aportaciones para el Fortalecimiento de los Municipios y otras demarcaciones territoriales del Distrito Federal(FORTAMUN) y para el Municipio de Juárez en lo siguiente:

Municipio de Juárez, N.L.		
Formato de Información de aplicación de Recursos FORTAMUN 2021		
Al tercer trimestre 2021		
Destino de las Aportaciones	Monto Pagado	
1000 Servicios Personales	85,614,596.52	
2000 Materiales y Suministros	13,339,971.71	
3000 Servicios Generales	97,578,145.93	
6000 Inversión Pública	3,644,347.33	
9000 Deuda Pública	12,043,756.35	



ADMINISTRACIÓN 2021-2024  
Municipio de Juárez, N.L.

TESORERÍA MUNICIPAL

ADICION:

2021-2024

El consejo Nacional de Armonización Contable con fundamento en los artículos 6,7 y 9 de la Ley General de Contabilidad Gubernamental, aprobó los Lineamientos de la información pública financiera para el Fondo de Aportaciones de Aportaciones para la Infraestructura Social con el objeto de establecer los lineamientos de información pública financiera para el Fondo de Aportaciones para la Infraestructura Social a que se refieren los incisos a) y c) de la fracción II del apartado B del artículo 33 de la Ley de Coordinación Fiscal.

Municipio de Juárez, N.L. Información de FISM Al tercer trimestre 2021		
Obra a Realizar	Monto Pagado	
LP-RP-2021-03. POR CONSERVACION Y REHABILITACION DE UNIDAD DEPORTIVA	10,009,151.83	
ARRENDAMIENTO DE VEHICULOS	6,070,411.87	
LP-RP-2021-02. CONSTRUCCION Y REHABILITACION DE PAVIMENTO	774,582.46	
ADR33-2021-01B. POR DISEÑO DE LA ESTRUCTURA DE PAVIMENTO	5,684,172.01	
ADR33-2021-01C. POR DISEÑO DE ESTRUCTURA DE PAVIMENTO	107,660.00	
R33-2021-01I. ESTRUCTURA PERIMETRAL Y FACHADA EN SALON POLIVALENTE	88,514.15	
R33-2021-17. OBRAS EXTERIORES Y COMPLEMENTARIAS EN SALON POLIVALENTE UBICADO EN CARR. SAN MATEO CRUZ CON PABLO LIVAS COL. SAN MIGUELITO 1ER SECTOR	4,008,991.95	
G110- R33-2021-17. OBRAS EXTERIORES Y COMPLEMENTARIAS EN SALON POLIVALENTE UBICADO EN CARR. SAN MATEO CRUZ CON PABLO LIVAS COL. SAN MIGUELITO 1ER SECTOR	1,200,000.00	



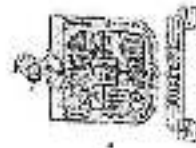
ADMIN.

2021-2024

ADMINISTRACIÓN 2021-2024  
Municipio de Juárez, N.L.

TESORERÍA MUNICIPAL

## FORMATOS DE LA LEY DISCIPLINA FINANCIERA



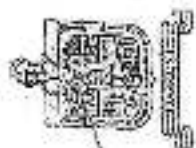
# Municipio de Juárez, N.L.

## Estado de Situación Financiera Detallado - LDF

Informe Acumulado al 30 de Septiembre del 2021 y al 31 de Diciembre del 2020

(Pesos)

Concepto (c)	2021 (D)	Al 31 de Dic. del 2020 (E)	Concepto (c)	2021 (D)	Al 31 de Dic. del 2020 (E)
<b>ACTIVO</b>					
<b>I. Activo Circulante</b>					
<b>II. Pasivo Circulante</b>					
a. Efectivos y Efectivos (a1+a2+a3+a4+a5+a6+a7)	132,221,975.61	95,769,134.62	a. Cuentas Por Pagar a Corto Plazo	247,882,668.72	232,338,527.38
a1) Efectivo	20,000.00	234,867.88	a1) Servicios Financieros Por Pagar a Corto Plazo	1,677,424.02	1,779,816.00
a2) Bancos/ Tesorería	108,305,975.61	85,558,241.94	a2) Proveedores Por Pagar a Corto Plazo	159,755,814.11	134,167,913.74
a3) Bienes/Inventarios y Otros			a3) Controladas Por Obras Públicas Por Pagar a Corto Plazo	11,368,497.96	16,005,629.11
a4) Inversiones Temporales (Máx. 3 Meses)			a4) Participaciones y Apoyos Por Pagar a Corto Plazo	1,593,206.01	1,096,203.01
a5) Fondos Con Afectación Especial			a5) Transferencias Otorgadas Por Pagar a Corto Plazo	72,144,373.00	4,136,748.58
a6) Derivados De Fondos De Inversión En Garantía Y/o a			a6) Intereses, Comisiones y Otros Gastos De La Cuenta p		
a7) Otros Efectivos y Equivalentes			a7) Retenciones y Contribuciones Por Pagar a Corto Plazo		
b. Derechos a Recibir Efectivo o Equivalentes	36,523,877.06	33,899,182.80	a8) Devoluciones De La Ley De Ingresos Por Pagar a Corto Plazo	1,620,263.32	1,629,434.01
b1) Inversiones Financieras De Corto Plazo			a9) Otros Cuentas Por Pagar a Corto Plazo		
b2) Cuotas Por Cobrar a Corto Plazo	30,820,033.12	30,680,013.12	b. Documentos Por Pagar a Corto Plazo (b-1+b2+b3)	2,128,521.89	2,245,769.23
b3) Cuentas Cuentas Por Cobrar a Corto Plazo	5,703,843.94	5,209,169.68	b1) Documentos Comerciales Por Pagar a Corto Plazo		-230,872.97
b4) Ingresos Por Recibir a Corto Plazo			b2) Documentos Con Garantías Por Obras Públicas Por		
b5) Deudas Por Anticipos De La Tesorería a Corto Plazo			b3) Otros Documentos Por Pagar a Corto Plazo		
b6) Préstamos Otorgados a Corto Plazo			c. Pasión a Corto Plazo De La Cuenta Pública a Largo Plazo (c-1+c2+c3)		
b7) Otros Derechos a Recibir Efectivo o Equivalentes a			c1) Pasión a Corto Plazo De La Cuenta Pública Interna		
c. Deudas a Recibir (c-1+c2+c3+c4+c5)			c2) Pasión a Corto Plazo De La Cuenta Pública Externa		
c1) Anticipo a Proveedores Por Adquisición De Bienes y			c3) Pasión a Corto Plazo De Arrendamiento Financiero	2,128,521.89	21,485,835.90
c2) Anticipo a Proveedores Por Adquisición De Bienes y			d. Titulos y Valores a Corto Plazo (d-1+d2)		
c3) Anticipo a Proveedores Por Adquisición De Bienes y			d1) Titulos y Valores De La Cuenta Pública Interna a Co		
c4) Anticipo a Proveedores Por Adquisición De Bienes y			d2) Titulos y Valores De La Cuenta Pública Externa a Co		
c5) Otros Derechos a Recibir Bienes o Servicios a Corto			e. Pasivos Libres a Corto Plazo (e-1+e2+e3)		
d. Inventarios (d-1+d2+d3+d4+d5)			e1) Ingresos Contrados Por Adquisición a Corto Plazo		
d1) Inventario De Mercaderías Para Venta			e2) Ingresos Contrados Por Adquisición a Corto Plazo		
d2) Inventario De Mercaderías Tenidas			e3) Otros Pasivos Diferidos a Corto Plazo		
d3) Inventario De Mercaderías En Proceso De Elaboración					




# Municipio de Juárez, N.L.

## Estado de Situación Financiera Detallado - LDF

Informe Acumulado al 31 de Septiembre del 2021 y al 31 de Diciembre del 2020  
(Pesos)

Concepto (c)	2021 (D)	Al 31 de Dic. del 2021 (E)	Concepto (c)	2021 (D)	Al 31 de Dic. del 2020 (E)
d) Inversión De Bienes Personales, Materiales y Sumin			4. Fondos y Bienes De Terceros En Garantía Via Admini		
e) Bienes En Tránsito			f) Fondos En Garantía a Corto Plazo		
5. Activaciones (Rece) 21			g) Fondos En Activación Inicia y Corto Plazo		
6) Activación De Materiales y Suministros De Consumo			h) Fondos Contingentes a Corto Plazo		
7. Estimación Por Pérdida o Deficiencia De Activos Circulante (Re) 22			i) Fondos De Fideicomisos, Mandatos y Contratos Anál.		
1) Estimaciones Para Cuentas Inversibles Por Derechos			j) Otros Fondos De Terceros En Garantía Via Administr		
2) Estimación Por Defensor De Inquilinos			k) Valores y Bienes En Garantía a Corto Plazo		
8. Otros Activos Circulantes (Re) 21-42-93			9. Provisiones a Corto Plazo (Re) 21-42-93		
91) Valores En Garantía	10,231,758.00	5,412,253.06	91) Provisión Para Demandas y Juicios a Corto Plazo		
92) Bienes En Garantía (incluye Depósitos De Fondos)	10,231,758.00	5,412,253.95	92) Provisión Para Contingencias a Corto Plazo		
93) Bienes Derivadas De Embargos, Decomisos, Aseguram			93) Otras Provisiones a Corto Plazo		
TOTAL (A) Activo Circulante	154,977,800.07	127,204,661.08	1. Otros Pasivos a Corto Plazo (Re) 21-42-93		
9. Activo No Circulante			1-1) Ingresos Por Clasificar	11,261.68	11,261.68
Inversiones Financieras a Largo Plazo			1-2) Rescisión Por Parte, per		
a. Derechos a Recibir Efectivo o Equivalentes a Largo			1-3) Otros Pasivos Circulantes	11,861.99	11,861.99
b. Bienes Inmuebles, Infraestructura y Construcciones			TOTAL (B) Pasivo Circulante	242,986,128.73	253,673,228.73
c. Bienes Muebles	820,855,503.39	1,481,328,667.00	11B. Pasivo No Circulante		
d. Activos Intangibles	70,424,741.83	42,123,026.60	a. Cuentas Por Pagar a Largo Plazo		
e. Depreciación, Deterioro y Amortizador Acumulada d	1,777,262.55	887,337.89	b. Documentos Por Pagar a Largo Plazo		
f. Activos Diferidos			c. Deudas Públicas a Largo Plazo	124,870,357.43	133,497,694.51
g. Estimación Por Pérdida o Deficiencia De Activos No c	18,171,075.00	19,171,078.76	d. Pasivos Diferidos a Largo Plazo		
h. Otros Activos No Circulantes			e. Fondos y Bienes De Terceros En Garantía Via Admini	3,694,550.48	3,694,569.45
TOTAL (B) Activo No Circulante	885,028,503.88	1,533,814,980.07	f. Provisiones a Largo Plazo		
TOTAL (C) Activo	1,040,006,303.95	1,661,019,641.15	TOTAL (B) Pasivo No Circulante	128,894,936.89	137,462,263.07




# Municipio de Juárez, N.L.

## Estado de Situación Financiera Detallado - LDF

Informe Acumulado al 30 de Septiembre del 2021 y al 31 de Diciembre del 2020  
(Poses)

Concepto (c)	2021 (D)	Al 31 de Dic. del 2020 (E)	Concepto (e)	2021 (D)	Al 31 de Dic. del 2020 (E)
<b>I. TOTAL PASIVO</b>					
<b>II. HACIENDA PÚBLICA PATRIMONIO</b>					
<b>IIA. Hacienda Pública Patrimonio Contribuido</b>					
a. Aportaciones					
b. Donaciones De Capital					
c. Actualización De La Hacienda Pública Patrimonio					
<b>TOTAL IIA. Hacienda Pública Patrimonio Contribuido</b>					
<b>IIIB. Hacienda Pública Patrimonio Generado</b>					
a. Resultados Del Licenciamiento (Ingresos Desahucio)	303,703,860.64	288,203,374.05		303,703,860.64	288,203,374.05
b. Resultados De Licencias Anónimas	1,260,917,793.32	908,420,030.00		1,260,917,793.32	908,420,030.00
c. Reventas					
d. Recargos					
e. Recibidos De Residuos De Licencias Anteriores	-981,879,257.50			-981,879,257.50	62,154,144.32
<b>TOTAL IIIB. Hacienda Pública Patrimonio Generado</b>					
<b>TOTAL IIC. Hacienda Pública Patrimonio Generado</b>					
<b>IIIC. Exceso o Insuficiencia En La Actualización De La H</b>					
a. Resultado Por Evaluación Monetaria					
b. Resultado Por Tenencia De Activo No Monetarios					
<b>TOTAL IIIC. Exceso o Insuficiencia En La Actualización De La H</b>					
<b>III. TOTAL HACIENDA PÚBLICA PATRIMONIO</b>					
<b>IV. Total del Pasivo y Hacienda Pública Patrimonio (IV = II + III)</b>					



ADMINISTRACIÓN 2021-2024  
Municipio de Juárez, N.L.

TESORERÍA MUNICIPAL

2021-2124

Con respecto a la información de la deuda pública, está se incluye en el informe de deuda pública en la nota 11 "Información sobre la Deuda y el Reporte Analítico de la Deuda" de las notas de Gestión Administrativa.

Institución Financiera	RPU SHCF		Monto Contratado	Saldo al trimestre anterior	Saldo al trimestre Actual	Amortizaciones al trimestre	Intereses al trimestre
	N°	Fecha					
BAJIO	234/2011	19/07/2011	86,733,554.00	32,008,828.00	30,460,015.00	1,546,813.00	563,179.58
BAJIO	P19-10-2156	10/10/2012	19,828,073.00	8,868,936.37	8,014,901.35	354,037.02	156,789.16
INTERACCIONES	P19-10817039	03/05/2017	30,000,000.00	28,825,346.00	28,075,346.00	150,000.00	665,914.26
BANORTE		01/04/2019	80,000,000.00	59,452,789.00	59,371,126.00	81,643.00	1,038,626.29
TOTAL			186,559,627.00	129,855,881.37	127,121,388.35	2,134,493.02	2,426,109.39

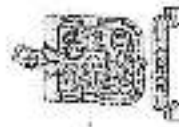
Municipio Juárez, N.L.  
Reporte Analítico de la deuda  
Del 1° de ENERO al 30 de Septiembre del 2021

Este proceso de esta entidad de acuerdo con los Estados Financieros y sus bases son reconocimientos correctos y respaldados por el emisor

Lic. Ezequiel Benavides Millarreal  
Secretario de Finanzas y Tesorero Municipal

Lic. Francisco Rejón Treviño Cantú  
Presidente Municipal

Lic. Erenáido González Rivera  
Síndico Primero



# Municipio de Juarez, N.L. (a)


## Balance Presupuestario - LDF

Informe Acumulado al 30 de Septiembre del 2021 (b)

(Pesos)

Concepto (c)	Estimado / Aprobado (d)	Devengado	Recaudado / Pagado
<b>A. Ingresos Totales (A=A1+A2)</b>	<b>800,830,825.07</b>	<b>1,617,465,411.75</b>	<b>1,517,465,411.7</b>
A1. INGRESOS DE LIBRE DISPOSICION	452,670,371.20	1,344,671,692.82	1,344,671,692.8
A2. TRANSFERENCIAS FEDERALES ETIQUETADAS	348,160,457.87	272,793,718.93	172,793,718.9
<b>B. Egresos Presupuestarios (I) (B=B1+B2+B3+B4)</b>	<b>724,249,186.00</b>	<b>1,536,621,049.00</b>	<b>1,485,630,274.01</b>
B1. No Existe	4,183,011.00		
B2. Gasto No Etiquetado	536,291,876.00	1,351,582,377.00	1,342,102,658.00
B3. Gasto Etiquetado	151,934,836.00	140,955,653.00	140,880,313.00
B4. No Existe	1,635,481.00	3,683,019.00	2,846,703.00
<b>C. Remanentes del Ejercicio Anterior (C = C1 + C2)</b>			
C1. Remanentes de Ingresos de Libre Disposición aplicados en el periodo			
C2. Remanentes de Transferencias Federales Etiquetadas aplicados en el periodo			
<b>I. Balance Presupuestario (I = A - B + C)</b>	<b>76,581,643.07</b>	<b>80,844,362.75</b>	<b>131,835,137.75</b>
<b>II. Balance Presupuestario sin Financiamiento Neto (II = I - A3)</b>	<b>76,581,643.07</b>	<b>80,844,362.75</b>	<b>131,835,137.75</b>
<b>III. Balance Presupuestario sin Financiamiento Neto y sin Remanentes del Ejercicio Anterior (III = II - C)</b>	<b>76,581,643.07</b>	<b>80,844,362.75</b>	<b>131,835,137.75</b>
<b>Concepto (c)</b>	<b>Aprobado (d)</b>	<b>Devengado</b>	<b>Pagado</b>
<b>E. Intereses, Comisiones y Gastos de la Deuda (E-E1)</b>	<b>10,078,668.00</b>	<b>7,576,459.00</b>	<b>7,576,459.00</b>
E1. Gasto Etiquetado	10,078,668.00	7,576,459.00	7,576,459.00
<b>IV. Balance Primario (IV = III + E)</b>	<b>86,660,311.07</b>	<b>88,420,821.75</b>	<b>139,411,596.75</b>
<b>Concepto (c)</b>	<b>Estimado / Aprobado (d)</b>	<b>Devengado</b>	<b>Recaudado / Pagado</b>
<b>F. Ingresos Totales (F=F1+F2)</b>			
F1. Financiamiento con Fuente de Pago de Ingresos de Libre Disposición			
F2. Financiamiento con Fuente de Pago de Transferencias Federales Etiquetadas			





**Municipio de Juarez, N.L. (a)**  
**Balance Presupuestario - LDF**

Informe Acumulado al 30 de Septiembre del 2021 (B)  
 (Pesos)

**JUÁREZ**  
**NUEVO LEÓN**  
 2010-2021

Concepto (c)	Estimado / Aprobado (d)	Devengado	Recaudado / Pagado
<b>G. Autorización de la deuda (G-G1+G2)</b>			
G1. Autorización de la Deuda Pública con Gasto No Etiquetado			-239,872.0
G2. Autorización de la Deuda Pública con Gasto Etiquetado			-239,872.0
<b>A3. Financiamiento Neto (A3 - F - G)</b>			239,872.0
<b>VI. INGRESOS DE LIBRE DISPOSICION</b>			
A3.1. Financiamiento Neto con Fuente de Pago de Ingresos de Libre Disposición (A3.1 = F1 - G1)			
F1. Financiamiento con Fuente de Pago de Ingresos de Libre Disposición			
G1. Autorización de la Deuda Pública con Gasto No Etiquetado	452,670,371.20	1,344,671,692.82	1,344,671,692.82
B1. No Existe (sin incluir Amortización de la Deuda Pública)	4,183,014.00		
C1. Remanentes de Ingresos de Libre Disposición aplicados en el periodo			
V. Balance Presupuestario de Recursos Disponibles (V = A1 + A3.1 - B1 + C1)	448,487,356.20	1,344,671,692.82	1,344,911,564.82
VI. Balance Presupuestario de Recursos Disponibles sin Financiamiento Neto (VI = V - A3.1)	448,487,356.20	1,344,671,692.82	1,344,911,564.82
<b>A2. TRANSFERENCIAS FEDERALES ETIQUETADAS</b>			
A3.2 Financiamiento Neto con Fuente de Pago de Transferencias Federales Etiquetadas (A3.2 = F2 - G2)			
F2. Financiamiento con Fuente de Pago de Transferencias Federales Etiquetadas			
G2. Amortización de la Deuda Pública con Gasto Etiquetado	348,160,457.87	272,793,718.93	272,793,718.93
B2. Gasto No Etiquetado			239,872.00
C2. Remanentes de Transferencias Federales Etiquetadas aplicados en el periodo	566,291,876.00	1,361,682,377.00	1,342,102,658.00



# Municipio de Juárez, N.L. (a)

## Balanco Presupuestario - LDF

Informe Acumulado al 30 de Septiembre del 2021 (b)

(Pesos)

**JUÁREZ**  
NUEVO LEÓN  
2015-2021

Concepto (c)	Estimado / Aprobado (d)	Devengado	Recaudado / Pagado
VII. Balance Presupuestario de Recursos Etiquetados (VII = A2 + A3.2 + B2 + C2)	-218,131,420.13	-1,118,888,658.07	-1,069,069,067.1
VIII. Balance Presupuestario de Recursos Etiquetados sin Financiamiento Neto (VIII = VII - A3.2)	-218,131,420.13	-1,118,888,658.07	-1,069,300,939.0



# Municipio de Juárez, N.L. (a)

## Estado Analítico de Ingresos Detallado - LDF

Informe Acumulado al 30 de Septiembre del 2021 (b)  
(Pesos)

# JUÁREZ

## NUEVO LEÓN

2018-2024

Concepto (c)	EGRESOS					Diferencia (e)
	Estimado (f)	Ampliaciones/ (Reducciones)	Modificado	Devengado	Recaudado	
<b>I. INGRESOS DE LIBRE DISPOSICIÓN</b>						
A. Impuestos	147,106,162.03	41,033,085.15	189,004,227.58	175,867,718.71	170,857,718.71	28,701,568.68
B. Cuotas y Aportaciones de Seguridad Social						
C. Contribuciones de Mejoras						
D. Derechos	36,942,952.79	19,375,984.28	56,322,817.05	45,439,071.04	43,538,011.04	6,693,158.25
E. Productos	304,596.15	-111,918.84	192,676.31	74,296.23	74,296.23	-230,205.92
F. Aprovechamientos	17,205,165.78	10,075,252.23	27,280,400.00	24,153,076.30	24,153,076.30	6,867,970.54
G. Ingresos por Ventas de Bienes y Servicios						
H. Participaciones	36,642,283.58	3,755,340.69	42,307,623.80	30,000,503.78	30,050,508.70	-6,491,774.80
h1. Fondo General de Participaciones						
h2. Fondo de Fomento Municipal	21,398,410.94		24,185,293.80	17,260,648.42	17,260,648.42	-6,127,762.82
h3. Fondo de Fecundación y Recreación	8,175,585.04	1,120,707.37	9,316,292.41	6,799,371.79	6,799,371.79	-1,376,213.34
h4. Fondo de Compensación						
h5. Fondo de Extracción de Hidrocarburos	320,702.78	-200,981.28	119,721.51			-320,702.78
h6. Impuesto Especial Sobre Producción y Servicios	4,657,584.01	542,701.00	5,200,285.41	4,018,640.18	4,018,640.18	-698,744.85
h7. 0.188% de la Recaudación Federal Participable						
h8. 3.17% Sobre Extracción de Petróleo						
h9. Gasolinas y Diesel						
h10. Fondo del Impuesto Sobre la Renta						
h11. Fondo de Capitalización de los Ingresos de las						
I. Incentivos Derivados de la Colaboración Fiscal	4,561,024.41	672,728.74	5,233,753.15	4,211,407.26	4,211,407.26	-349,817.15
F. Tenencia o Uso de Vehículos						
I2. Fondo de Compensación ISAM		1,489,864.75	1,489,864.75	1,971,648.78	1,971,648.78	1,971,648.78
I3. Impuesto Sobre Automóviles Nuevos						
I4. Fondo de Compensación de Repares Intermedios						
I5. Otros Incentivos Económicos	4,561,024.41	672,728.74	5,233,753.15	4,211,407.25	4,211,407.25	-349,817.15
J. Transferencias						
K. Convenios						
L. Otros Ingresos de Libre Disposición L-11-12)	204,805,240.23	907,973,248.71	1,117,958,488.94	1,058,774,071.71	1,065,774,571.71	966,789,431.46
H. Participaciones en Ingresos Locales	205,986,240.23	14,573,348.75	224,959,488.94	173,774,071.71	173,774,071.71	-25,216,568.52
I2. Otros Ingresos de Libre Disposición		893,000,000.00	893,000,000.00	893,000,000.00	893,000,000.00	893,000,000.00
<b>Total de INGRESOS DE LIBRE DISPOSICIÓN</b>	452,707,364.95	853,682,593.85	1,436,300,005.80	1,344,667,690.00	1,344,667,690.00	911,950,385.08
Ingresos Excedentes de Ingresos de Libre Disposición						



# Municipio de Juárez, N.L. (a)

## Estado Analítico de Ingresos Detallado - LDF

(Informe Acumulado al 30 de Septiembre de 2021) (b)  
(Pesos)

# JUÁREZ

## NUEVO LEÓN

2019-2021

Concepto (c)	E G R E S O S					Diferencia (e)
	Estimado (d)	Aplicaciones/ (Reducciones)	Modificado	Devengado	Recaudado	
<b>II. TRANSFERENCIAS FEDERALES ETIQUETADAS</b>						
A. Aportaciones A-(a1+a2+a3+a4+a5+a6+a7+a8)	348,150,457.87	11,941,377.43	360,101,835.20	272,793,718.93	272,793,718.93	-75,356,738.94
a1. Fondo de Aportaciones para la Educación y						
a2. Fondo de Aportaciones para los Servicios de Salud						
a3. Fondo de Aportaciones para la Infraestructura Social	33,288,547.00	1,146,670.70	34,435,217.70	31,433,553.20	31,433,553.20	-1,001,664.50
a4. Fondo de Fondo de Aportaciones para el	257,889,001.98	33,207,133.84	271,096,135.82	221,210,191.53	221,210,191.53	-50,879,810.45
a5. Fondo de Aportaciones Múltiples	78,852,908.89	-22,412,447.11	56,440,461.70	20,149,544.20	20,149,544.20	-36,290,917.50
a6. Fondo de Aportaciones para la Educación						
a7. Fondo de Aportaciones para la Seguridad Pública de						
a8. Fondo de Aportaciones para el Fortalecimiento de las						
B. Convenios B-(b1+b2+b3+b4)						
b1. Convenios de Protección Social en Salud						
b2. Convenios de Desburocratización						
b3. Convenios de Reintegración						
b4. Otros Convenios y Subsidios						
C. Fondos Distintos de Aportaciones C-(c1+c2)						
c1. Fondo para Entidades Federativas y Municipios						
c2. Fondo Minero						
D. Transferencias, Subsidios y Subvenciones, y Pensiones						
E. Otras Transferencias Federales Etiquetadas						
II. Total de TRANSFERENCIAS FEDERALES ETIQUETADAS	348,150,457.87	11,941,377.43	360,101,835.20	272,793,718.93	272,793,718.93	-75,356,738.94
<b>III. INGRESOS DERIVADOS DE FINANCIAMIENTO</b>						
A. Ingresos Derivados de Financiamiento						
III. Total de INGRESOS DERIVADOS DE FINANCIAMIENTO						
Total de Ingresos (IV=(I+II+III))	800,567,752.82	995,534,075.28	1,796,401,038.10	1,617,461,408.96	1,617,461,408.96	816,553,646.14

1 Datos Informativos

- 2 1. Ingresos derivados de financiamientos con Fuente de Pago de Ingresos de Libre Disposición.
- 3 2. Ingresos derivados de Financiamientos con Fuente de Pago de Transferencias Federales Elijucitadas.
- 4 3. Ingresos derivados de financiamientos (3 = 1 + 2)



# Municipio de Juarez, N.L.

## Estado Analítico del Ejercicio del Presupuesto de Egresos Detallado - LDF

Clasificación por Objeto del Gasto (Capítulo y Concepto)

Informe Acumulado al 30 de Septiembre del 2021 (B)

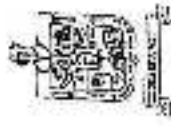
# JUÁREZ

## NUEVO LEÓN

2018-2021

(PESOS)

Concepto (c)	E G R E S O S					Sub-Ejercicio 8 = (3-4)
	Aprobado 1	Ampl./Rebucc. 2	Modificado 3 = (1 + 2)	Devengado 4	Pagado 5	
<b>I. No Clasificado (I=A+B+C)</b>						
<b>MUL</b>	63,125,633.31	-5,005,569.01	54,122,063.50	55,426,001.43	33,619,895.09	18,696,032.07
0. SERVICIOS GENERALES (B-A0)	16,545,522.41	-4,024,963.31	64,116,727.55	35,426,001.43	33,519,851.93	15,350,725.07
1. SERVICIOS PROFESIONALES, CIENTÍFICOS, TÉCNICOS Y OTROS	3,300.00		5,300.40	5,300.40		5,300.40
2. INVERSIÓN PÚBLICA (C-A1)	4,177,704.00	-4,177,704.50		5,335.45		5,335.45
3. OTRAS FUBICA EN BIENES DE DOMINIO PÚBLICO	6,177,724.50					
<b>II. Gasto No Etiquetado (II=A+D+C+D+E+F+G+H+I)</b>						
A. SERVICIOS PERSONALES (A+D+C+D+E+F+G+H+I)	686,297,875.74	1,003,144,785.36	1,559,436,064.10	1,386,854,121.05	1,246,915,861.04	172,402,642.25
B. REMUNERACIONES AL PERSONAL DE CARÁCTER PERMANENTE	251,013,421.30	21,454,100.52	270,277,521.81	173,003,014.32	175,652,289.72	51,187,735.32
C. REMUNERACIONES AL PERSONAL DE CARÁCTER TRANSITORIO	185,578,352.77	17,543,853.35	215,320,276.50	150,324,833.74	130,903,745.54	54,555,000.19
D. REMUNERACIONES ALTERNATIVAS Y ESPECIALES	208,540.49	-15,410.09	189,235.33	7,500.00	7,500.00	187,738.89
E. SEGURIDAD SOCIAL	44,211,454.51	651,272.78	44,862,667.09	6,837,725.34	6,857,235.34	35,054,511.43
F. OTRAS PRESTACIONES SOCIALES Y ECONÓMICAS	14,116,541.33	2,654,435.25	17,211,000.59	12,104,031.10	9,652,239.03	5,107,793.99
G. PREVISIONES						
H. PAGO DE ESTÍMULOS A SERVIDORES PÚBLICOS						
I. MATÉRIAS SOBRE NOMINADO Y OTROS QUE SE DERIVAN DE UNA						
1. MATERIALES Y SUMINISTROS (B-01-02-03-04-05-06-07-08-09)	45,422,433.42	194,066.71	150,332.21	271,552.21	201,659.21	-8,194.22
2. MATERIALES DE ADMINISTRACIÓN, EMISIÓN DE DOCUMENTOS Y	5,493,495.64	15,134,245.87	47,534,072.20	44,200,084.66	35,471,500.35	16,540,222.69
3. ALQUILERES Y JUENOS	5,547,255.53	2,452,208.91	7,190,333.63	6,510,952.23	5,288,711.23	1,557,115.32
4. MATERIALES Y MATERIALES DE PRODUCCIÓN Y		2,755,032.07	7,001,990.57	5,793,408.15	5,241,327.19	2,207,000.02
5. MATERIALES Y ARTÍCULOS DE CONSTRUCCIÓN Y DE REPARACIÓN	7,554,241.87	-40,445.65	7,643,702.15	4,913,291.25	4,391,056.25	2,570,701.12
6. PRODUCTOS QUÍMICOS, FARMACÉUTICOS Y DE LABORATORIO	191,066.00	-18,120.15	173,357.94	54,285.40	64,313.40	30,522.54
7. COMBUSTIBLES, LUBRICANTES Y ADITIVOS	19,513,319.63	7,315,472.72	27,120,201.41	15,082,555.45	23,913,056.34	7,340,593.06
8. VESTUARIO, BLANDOS, PRENSAS DE PROTECCIÓN Y ARTÍCULOS	637,100.30	174,222.51	755,423.17	357,849.79	617,348.79	7,834.33
9. MATERIALES Y SUMINISTROS PARA SEGURO	554,335.35		634,630.32			
10. HERRAMIENTAS, REACCIONES Y ACCESORIOS MENORES	5,692,062.07	2,024,120.40	8,115,032.07	6,335,375.50	5,110,464.50	354,568.20
11. SERVICIOS BÁSICOS	253,243,333.45	655,445,237.90	749,453,670.45	931,050,276.31	627,652,614.97	1,610,075.45
12. SERVICIOS DE ARQUICOMENTO	65,785,440.57	17,389,220.47	17,558,343.04	16,355,253.09	14,374,300.59	-725,477,523.63
13. SERVICIOS PROFESIONALES, CIENTÍFICOS, TÉCNICOS Y OTROS	37,474,335.87	15,532,862.94	57,394,726.31	42,807,745.22	42,306,077.29	18,213,282.15
14. SERVICIOS FINANCIEROS, BANCARIOS Y COMERCIALES	1,728,246.72	31,081,510.16	33,577,733.50	37,217,158.20	37,541,423.81	5,487,577.59
15. SERVICIOS DE INSTRUCCIÓN, RELEVACIÓN, MANUTENIMIENTO Y	5,540,313.11	6,335,274.30	11,875,002.57	14,560,542.27	7,288,716.33	193,020.67
16. SERVICIOS DE COMUNICACIÓN SOCIAL Y PUBLICIDAD	121,835,542.58	4,130,246.52	543,165,152.10	579,572,481.06	457,374,353.63	112,510.40
17. SERVICIOS DE TRÁNSITO Y VÍAJES	12,470,117.34	5,277,614.85	15,897,254.20	11,960,027.43	8,052,745.51	-137,317,911.54
18. SERVICIOS DE TRÁNSITO Y VÍAJES	595,000.05	80,737.47	572,424.32	555,490.67	389,493.67	51,922.55



# Municipio de Juárez, N.L.

## Estado Analítico del Ejercicio del Presupuesto de Egresos Detallado - LDF

Clasificación por Objeto del Gasto (Capítulo y Concepto)

Informe Acumulado al 30 de Septiembre del 2021 (P)

(PESOS)

Concepto (6)	E G R E S O S					Sub-Ejercicio E = (3+4)
	Aprobado 1	Ampliación 2	Modificado 3 = (1 + 2)	Devengado 4	Pagado 5	
45. SERVICIOS OFICIALES	5,555,435.00	-752,633.02	5,552,701.98	3,152,246.22	3,152,048.20	1,570,357.71
46. OTROS SERVICIOS GENERALES	3,074,451.82	3,910,201.51	5,208,553.33	5,141,903.04	5,141,552.34	-2,653,240.51
47. TRANSFERENCIAS A SUBSECRETARÍAS, SUBSECRETARÍAS Y OTROS AGENCIAS	7,540,355.65	15,544,371.70	22,284,727.35	20,703,334.54	19,772,533.05	1,255,412.42
51. TRANSFERENCIAS INTERNAS Y ASIGNACIONES AL SECTOR PÚBLICO						
48. SUBSIDIOS Y SUBVENCIONES						
49. AYUDAS SOCIALES	7,042,358.55	15,544,371.70	22,086,730.25	22,033,334.87	15,375,554.45	1,253,412.42
46. PENSIONES Y JUJUCACIONER						
45. TRANSFERENCIAS A FIDEICOMISOS, MANANTIOS Y OTROS APAYLOSOS						
46. TRANSFERENCIAS A LA SEGURIDAD SOCIAL						
47. DONATIVOS						
48. TRANSFERENCIAS AL EXTERIOR						
E. BIENES MUEBLES, INMUEBLES E INTANGIBLES	5,500,552.15	25,404,272.40	34,433,554.60	34,440,728.75	32,831,302.47	-98,276.17
61. MOBILIARIO Y EQUIPO DE ADMINISTRACIÓN	3,587,136.57	-61,012.45	3,526,124.12	4,158,705.20	2,345,812.75	-612,640.17
62. MOBILIARIO Y EQUIPO EDUCATIVO, Y RECREATIVO	24,904.20	-25,504.22	-600.02			
63. EQUIPO INSTRUMENTAL, MEDICO Y DE LABORATORIO	305,049.35	-333,045.20	-28,995.85			
64. VEHICULOS Y EQUIPO DE TRANSPORTE	705,352.00	22,855,103.45	23,457,455.45	21,279,553.45	22,273,303.45	1,141,882.00
65. EQUIPO DE DEFENSA Y SEGURIDAD		557,813.50	557,813.50	557,813.50	557,813.50	
66. MAQUINARIA, OTROS EQUIPOS Y HERRAMIENTAS	1,155,957.36	653,498.77	1,809,456.13	1,123,203.04	1,123,203.04	433,653.00
67. ACTIVOS INTANGIBLES						
68. BIENES INMUEBLES	40,457.00	4,203,186.20	4,243,643.20	5,474,615.33	5,404,873.81	-1,054,157.46
69. ACTIVOS FINANCIEROS		774,759.35	774,759.35	785,844.00	711,455.25	-71,105.20
F. INVERSION PÚBLICA (F=1-2)	1,145.70	457,657,500.88	457,658,646.58	280,550,210.20	254,849,283.24	167,304,626.33
11. OBRA PÚBLICA EN BIENES DE DOMINIO PÚBLICO						
12. OBRA PÚBLICA EN BIENES PROPIOS	1,145.70	457,657,500.88	457,658,646.58	280,550,210.20	254,849,283.24	167,304,626.33
G. INVERSIONES FINANCIERAS Y OTRAS PROVISIONALES (G=1-4) (G=1+2+3+4)						
81. ACCIONES Y PARTICIPACIONES DE CAPITAL						
92. COMPRA DE TÍTULOS Y VALORES						
93. CONCESION DE PRÉSTAMOS						
94. INVERSIONES EN FIDEICOMISOS, MANANTIOS Y OTROS ANALÓGOS						
95. PROVISIONES PARA CONTINGENCIAS Y OTRAS PROVISIONALES						
H. PARTICIPACIONES Y APORTACIONES (H=1+2+3+4)						
11. PARTICIPACIONES						
12. APORTACIONES						



# Municipio de Juárez, N.L.

## Estado Analítico del Ejercicio del Presupuesto de Egresos Detallado - LDF

Clasificación por Objeto del Gasto (Capítulo y Concepto)  
Informe Formulado al 30 de Septiembre del 2021 (S)

# JUÁREZ

## NUEVO LEÓN

2018-2021

(PESOS)

Concepto (S)	F O R E S O S					Sub-Ejercicio 8 = (7-4)
	Aprobado 1	Ampl.Reducc. 2	Modificado 3 = (1+2)	Devengado 4	Pagado 5	
<b>03. COMPRAS</b>				5,171,743.79	4,815,203.70	-6,171,743.79
<b>DEUDA PÚBLICA (P+G+H+O+M+T)</b>						
1. AMORTIZACIÓN DE LA DEUDA PÚBLICA						
2. INTERESES DE LA DEUDA PÚBLICA						
3. COMISIONES DE LA DEUDA PÚBLICA						
4. GASTOS DE LA DEUDA PÚBLICA						
5. GASTOS POR OBLIGATIVAS						
6. APOYOS FINANCIEROS						
7. DEUDOS DE EJERCICIOS PREVIOS ANTERIORES (M+T+U+V)						
8. Gasto Equivalente (M+U+V+G+O+M+T+U+V)	152,213,503.33	20,800,347.55	182,213,850.88	140,292,238.92	146,217,459.19	34,821,611.99
9. SERVICIOS PERSONALES (M+U+V+G+O+M+T+U+V)	130,054,001.24	14,574,557.35	144,628,558.59	104,107,531.51	104,037,201.76	40,591,356.71
10. REMUNERACIONES AL PERSONAL DE CARÁCTER PERMANENTE	100,000,000.00	9,225,000.00	109,225,000.00	85,235,000.00	82,200,000.00	27,025,000.00
11. REMUNERACIONES AL PERSONAL DE CARÁCTER TRANSITORIO	20,000,000.00	1,250,000.00	21,250,000.00	18,872,531.51	22,037,201.76	13,566,356.71
12. REMUNERACIONES ADICIONALES Y ESPECIALES				3,952,528.51	2,800,000.00	17,566,356.71
13. SEGURIDAD SOCIAL						
14. OTRAS PRESTACIONES SOCIALES Y ECONÓMICAS	15,110,200.00	4,100,000.00	19,210,200.00	13,062,701.40	13,767,000.00	3,491,000.00
15. PREVISIONES						
16. PAGO DE ESTIMADOS A SERVIDORES PÚBLICOS						
17. PUESTOS SOBRE NOMBRADO Y OTROS QUE SE DERIVAN DE UNA						
18. MATERIALES Y SUMINISTROS (P+M+T+U+V+G+O+M+T+U+V)	35,191,743.09	-5,633,618.00	29,558,125.09	13,470,209.47	13,470,209.47	-3,965,084.26
19. MATERIALES DE ADMINISTRACIÓN, EN SU CLASIFICACIÓN DE DOCUMENTOS Y						
20. ALIMENTOS Y UTENSILIOS						
21. MATERIAS PRIMAS Y MATERIALES DE PRODUCCIÓN Y						
22. MATERIALES Y ARTÍCULOS DE CONSTRUCCIÓN Y DE REPARACIÓN						
23. PRODUCTOS QUÍMICOS, FARMACÉUTICOS Y DE LABORATORIO						
24. COMBUSTIBLES, LUBRICANTES Y AJUSTES						
25. VESTUARIO, BLANCO, FLECIDOS DE PROTECCIÓN Y ARTÍCULOS						
26. MATERIALES Y SUMINISTROS PARA SEGURIDAD						
27. HERRAMIENTAS, EQUIPOS Y ACCESORIOS MENORES						
28. SERVICIOS GENERALES (P+M+T+U+V+G+O+M+T+U+V)	15,151,743.09	3,048,222.10	18,200,000.00	13,343,209.47	13,343,209.47	4,856,790.52
29. SERVICIOS BÁSICOS		15,485.81	15,485.81	153,485.81	151,485.81	-1,999,000.00
30. SERVICIOS DE ALMACENAMIENTO		4,913,200.00	4,913,200.00	-55,234.00	-55,234.00	-54,681,800.00
31. SERVICIOS PROFESIONALES, TÉCNICOS Y OTROS		7,749,167.78	7,749,167.78	13,288,050.55	13,288,050.55	5,476,584.55
32. SERVICIOS FINANCIEROS, SEGUROS Y QUIMICOS		7,740,167.78	7,740,167.78	5,817,699.67	11,872,666.67	4,154,966.89





# Municipio de Juarez, N.L.

## Estado Analítico del Ejercicio del Presupuesto de Egresos Detallado - LDF

Clasificación por Objeto del Gasto (Concepto y Concepto)

Informe Acumulado al 30 de Septiembre del 2021 (b)

# JUÁREZ

NUEVO LEÓN

2016-2024

(PESOS)

Concepto (c)	E G R E S O S					Sub-Ejercicio 8 = (3-4)
	Aprobado 1	Ampl./Reducc. 2	Modificac. 3 = (1 + 2)	Devengado 4	Pagado 5	
05. SERVICIOS DE INSTALACION, OBTENACION, MANTENIMIENTO Y				2,410,415.88	2,410,415.88	2,410,415.88
06. SERVICIOS DE COMUNICACION SOCIAL Y PUBLICIDAD						
07. SERVICIOS DE TRASLADO Y VIÁTICOS						
08. SERVICIOS OFICIALES						
09. OTROS SERVICIOS GENERALES						
D. TRÁNSITO, RECURSOS, ASIGNACIONES, SUBSIDIOS Y OTROS AUXILIOS						
[2=1+2+3+4+5+6+7+8]						
01. TRANSFERENCIAS INTERNAS Y ASIGNACIONES AL SECTOR PÚBLICO						
02. SUBSIDIOS Y AUXILIOS						
03. AYUDAS SOCIALES						
04. PENSIÓN Y JUERFACIONES						
05. TRANSFERENCIAS A FUNDACIONES, FIDUCIARIOS, MANDATOS Y OTROS AUXILIOS						
06. TRANSFERENCIAS A LA SEGURIDAD SOCIAL						
07. DONATIVOS						
08. TRANSFERENCIAS AL EXTERIOR						
E. BENEFICIOS, VOUCHERES E INVICIONES	682,001.85	-457,277.35	224,724.50	15,907.04	15,907.04	215,924.06
[9=1+2+3+4+5+6+7+8+9]						
01. MOBILIARIO Y EQUIPO DE ADMINISTRACION	471,525.01	-17,777.85	98,796.16	15,907.04	15,907.04	77,688.12
02. MOBILIARIO Y EQUIPO EDUCACIONAL Y RECREATIVO						
03. EDIFICIO E INSTRUMENTAL MEDICO Y DE LABORATORIO						
04. VEHICULOS Y EQUIPO DE TRANSPORTE	517,503.34	-379,550.00	137,953.34			137,953.34
05. EQUIPO DE DEFENSA Y SEGURIDAD						
06. MAQUINARIA, OTROS EQUIPOS Y HERRAMIENTAS						
07. ARTÍCULOS DIFUSIVOS						
08. BICHES INMUEBLES						
09. ACTIVOS INTANGIBLES						
F. INVERSION PÚBLICA (F+1+2)						
11. OBRAS PÚBLICAS EN BENEFICIO DEL DOMINIO PÚBLICO		4,623,288.54	4,577,288.54	10,114,228.11	10,114,228.11	5,530,570.57
12. OBRAS PÚBLICAS EN BENEFICIO PROPIOS		4,623,288.54	4,523,288.54	10,114,228.11	10,114,228.11	5,550,970.57
G. INVERSIONES FINANCIERAS Y OTROS PROVISIONES (3+1+2+3+4+5)						
01. ACCIONES Y PARTICIPACIONES DE CAPITAL						
02. COMPRA DE TITULOS Y VALORES						
03. COMISIONES DE FIDES-JANCO						
04. INVERSIONES EN FIDUCIARIOS, MANDATOS Y OTROS AUXILIOS						
05. PROVISIONES PARA CONTINGENCIAS Y OTROS ERRORES						



# Municipio de Juárez, N.L.

Estado Analítico del Ejercicio del Presupuesto de Egresos Detallado - LDF  
Clasificación por Objeto del Gasto (Capítulo y Cuenta)  
Informe Acumulado al 30 de Septiembre de 2021 (B)

# JUÁREZ NUEVO LEÓN

2018-2021

(PESOS)

Concepto (C)	EGRESOS					Sub-Ejercicio 6 = (2-4)
	Aprobado 1	Appl./Reducc. 2	Modificado 3 = (1 + 2)	Devenido 4	Pagado 5	
<b>II. PARTICIPACIONES Y AFILIACIONES (H-11-H0-4)</b>						
II. PARTICIPACIONES	32,033,007.55		10,976,057.50	7,336,566.45	7,254,216.46	2,742,051.19
II. AFILIACIONES				-450,372.07	-291,872.07	231,872.07
II. CONVENCIONES	10,075,007.50		10,070,007.52	7,578,438.50	7,578,438.53	2,499,776.72
Cuenta Pública (H-11-H0-4-0-4)						
II. ADMINISTRACION DE LA DEUDA PÚBLICA						
II. INTERESES DE LA DEUDA PÚBLICA						
II. COMISIONES DE LA DEUDA PÚBLICA						
II. GASTOS DE LA DEUDA PÚBLICA						
II. COSTO POR COBERTURAS						
II. AFOROS FINANCIEROS						
II. AGENCIAS DE SERVICIOS FISCALES ANTERIORES (H0-4-3)						
<b>IV. No Clasificado (IV=A+D+C+D+E)</b>						
<b>A. SERVICIOS PERSONALES (M-0-1-4)</b>	1,839,460.30	2,817,653.97	4,667,114.27	3,903,018.84	2,646,703.71	674,095.43
A1. REMUNERACIONES AL PERSONAL DE CARÁCTER PERMANENTE	434,470.81	1,021,101.41	1,455,570.27	1,282,483.82	1,291,483.82	176,271.85
A2. REMUNERACIONES ADICIONALES Y ESPECIALES	434,470.81	1,439,355.83	1,673,826.64	1,563,413.50	1,255,413.31	211,567.35
A. MATERIALES Y SUMINISTROS (M-0-1-4-0-5-4-4-2)						
A1. MATERIALES DE ADMINISTRACION, EMERGENCIAS Y SERVICIOS Y						
A2. ALIMENTOS Y UTENSILIOS						
A3. CONVULSIONES, JURORANTES Y ADMINOS						
A4. HERRAMIENTAS, REPARACIONES Y ACCESORIOS DE MANTENIMIENTO						
C. SERVICIOS GENERALES (M-0-1-4-0-4-5-4-4-2)						
C1. SERVICIOS DE ARRENDAMIENTO						
C2. SERVICIOS PROFESIONALES, DIENTISTAS, TÉCNICOS Y OTROS						
C3. SERVICIOS FINANCIEROS, BANCARIOS Y CONFIDIALES						
C4. SERVICIOS DE INSTALACION, REPARACION, MANTENIMIENTO Y						
C5. SERVICIOS DE TRASLADO Y VÍNICOS						
C6. SERVICIOS OFICIALES						
C7. OTROS SERVICIOS GENERALES						
D. TRANSFERENCIAS, ASIGNACIONES, SUBSIDIOS Y OTRAS AYUDAS (D-0-1)						
D1. AYUDAS SOCIALES						
D. BENEFICIOS, INMUEBLES E INTANGIBLES (E-0-1)						
E1. MOBILIARIO Y EQUIPO DE ADMINISTRACIÓN						



# Municipio de Juarez, N.L.

## Estado Analítico del Ejercicio del Presupuesto de Egresos Detallado - LDF

Clasificación por Objeto del Gasto (Capítulo y Concepto)

Informe Acumulado al 30 de Septiembre del 2021 (b)

# JUÁREZ

NUEVO LEÓN  
2010-2024

(PESOS)

Concepto (c)	E G R E S O S					Sub-Ejercicio a=(3-4)
	Aprobado 1	Ampl./Reducc. 2	Modificado 3 = (1 + 2)	Devengado 4	Pagado 5	

V. Total de Egresos (V=1+2-3+4+5)

793,273,472.08

1,017,766,190.07

1,811,039,662.75

1,084,666,381.06

1,551,302,950.73

326,474,281.71



# Municipio de Juárez, N.L.

## Estado Analítico del Ejercicio del Presupuesto de Egresos Detallado - LDF

Clasificación Administrativa

Informe Acumulado al 31 de Diciembre del 2021 (b)

# JUÁREZ

## NUEVO LEÓN

2018-2021

(PESOS)

Concepto (c)	E G R E S O S					Sub-Ejercicio $\delta = (\beta - \alpha)$
	Aprobado $\alpha$	Ampliación/Reducción $\beta$	Modificado $\beta = (\alpha + \delta)$	Devengado $\delta$	Pagado $\delta$	
I. No Clasificado (A+B+C)	65,128,633.31	-9,006,599.81	54,122,033.50	35,059,888.27	33,619,895.99	10,663,145.23
MUL	53,333,333.91	-9,006,599.81	54,119,127.10	35,568,688.27	33,515,893.94	18,567,532.83
B. DIRECCION DE OBRAS PUBLICAS	2,412.00		2,412.00			2,412.00
C. SECRETARIA DE ADMINISTRACION Y DESARROLLO ECONOMICO	2,351.40		2,351.40			2,351.40
II. Gasto No Etiquetado	566,281,875.74	1,000,144,788.38	1,569,456,864.10	1,413,836,492.48	1,307,631,373.07	166,800,177.64
MUL	7,826,584.33	641,250,412.16	650,316,477.34	383,442,573.23	351,404,965.48	133,872,874.26
B. FRENTE MUNICIPAL	64,624,305.31	9,252,893.70	74,177,199.01	51,675,874.81	46,446,515.74	22,500,320.30
C. SECRETARIA DEL AYUNTAMIENTO	28,293,626.86	4,466,736.70	32,760,363.56	19,966,759.88	18,548,549.62	12,713,917.07
D. AREA DE INICIATIVAS Y TERORIAS MUNICIPALES	27,186,482.51	14,706,543.31	41,901,125.82	42,562,108.16	35,553,677.20	1,030,383.66
E. DIRECCION DE OBRAS PUBLICAS	11,453.83	-10,234.83	1,219.00	1,219.00	1,219.00	
F. DIRECCION DE DESARROLLO URBANO						
G. SECRETARIA DE SERVICIOS PUBLICOS	175,802,976.44	346,638,688.70	525,941,965.14	474,911,094.63	461,438,529.75	51,032,596.51
H. SECRETARIA DE DESARROLLO SOCIAL	40,262,716.02	9,375,457.25	51,638,215.33	30,568,726.23	37,563,000.28	17,500,009.24
I. OFICINA MUNICIPAL	3,559,483.89	731,351.00	4,402,334.89	2,372,435.95	2,307,886.33	3,480,357.24
J. AREA DE SER. PUBL. VIAL Y TRAF.	93,221,662.29	64,271,500.31	157,543,672.60	135,893,811.96	136,756,283.80	16,737,262.66
K. SECRETARIA DE ADMINISTRACION Y DESARROLLO ECONOMICO	22,000,246.55	1,391,850.74	24,214,100.33	14,003,476.51	15,321,683.87	5,084,531.50
L. SECRETARIA DE EDUCACION Y DEPORTE	688,171.96	153,452.58	1,101,552.02	611,226.25	619,274.55	289,638.43
M. OFICINA MAYOR						
N. SECRETARIA EJECUTIVA DE LA PRES. MUNICIPAL	46,024,166.41	35,287,362.69	79,231,629.30	63,761,633.89	61,676,088.29	12,184,351.40
O. SECRETARIA DE SALUD	30,751,544.44	2,678,730.32	33,430,274.76	9,217,568.74	15,147,871.70	7,613,012.30
P. SECRETARIA DE OBRAS PUBLICAS	8,375,203.71	76,352,434.88	84,727,638.59	26,482,110.23	231,482,110.23	108,744,379.57
Q. SECRETARIA DE DESARROLLO ECONOMICO	6,813,084.31	1,385,418.70	8,198,503.01	5,337,627.55	5,332,464.39	2,566,375.35
R. SECRETARIA DE DESARROLLO URBANO	6,880,540.72	66,376.02	6,946,916.74	3,863,618.40	3,712,458.34	2,233,027.48
S. AREA TURISMO	1,231,071.73	392,435.03	1,623,506.76	487,778.85	497,773.65	40,884.79
T. SECRETARIA DE PLANEACION Y SERVICIO AL CIUDADANO					8,700.00	-8,700.00
III. Gasto Etiquetado	162,013,562.33	20,600,347.55	182,813,950.88	191,047,527.26	146,297,864.13	31,766,323.62
MUL		4,523,293.54	4,523,293.54	10,114,258.11	10,114,258.11	-5,355,870.57
3. PRESIDENTE MUNICIPAL	67,583.34	-373,900.00	130,133.34			138,053.34
SECRETARIA DEL AYUNTAMIENTO						
D. AREA DE FINANZAS Y TESORERIA MUNICIPAL						
E. DIRECCION DE OBRAS PUBLICAS						
F. DIRECCION DE DESARROLLO URBANO						
SECRETARIA DE SERVICIOS PUBLICOS	10,275,617.66		10,275,617.66	7,331,179.46	7,331,179.46	2,748,468.16

# Municipio de Juárez, N.L.

## Estado Analítico del Ejercicio del Presupuesto de Egresos Detallado - LDF

Clasificación Administrativa

Informe Acumulado al 31 de Diciembre del 2021 (b)

(PESOS)

Concepto (c)	EGRESOS					Sub-Ejercicio 0-(3-4)
	Aprobado 1	Ampl.Reduc. 2	Modificado 3=(1+2)	Devengado 4	Pagado 5	
J. SECRETARÍA DE DESARROLLO SOCIAL						
I. COM. BARRIO MUNICIPAL						
A. SERVICIOS P. B. MAL Y TIEM	15,417,553.34	16,552,535.01	162,073,541.33	12,186,574.03	128,416,100.00	36,355,157.30
K. SECRETARÍA DE ADMINISTRACIÓN Y DESARROLLO ECONÓMICO						
L. SECRETARÍA DE EDUCACIÓN Y DEPORTE						
M. OFICINA MAYOR						
N. SECRETARÍA EJECUTIVA DE LA PRES. MUNICIPAL						
O. SECRETARÍA DE SALUD						
P. SECRETARÍA DE OBRAS PÚBLICAS						
Q. SECRETARÍA DE DESARROLLO ECONÓMICO						
R. SECRETARÍA DE DESARROLLO URBANO						
S. SERVICIOS PÚBLICOS						
SECRETARÍA DE PLANEACIÓN Y SEGUIMIENTO AL PLAN MUNICIPAL						
R. No Clasificado (M+A+B+C+D+E+F+G+H+I+J+K+L+M)						
M. No Clasificado	1,339,480.30	2,317,553.97	4,557,114.27	-4,244,227.49	2,853,942.71	412,696.70
N. SERVICIOS P. B. MAL Y TIEM	807,806.26	1,921,550.65	2,742,485.90	1,777,053.90	217,137.33	457,425.95
O. SECRETARÍA DE OBRAS PÚBLICAS	50,290.00		51,290.00			51,290.00
P. SECRETARÍA DE SERVICIOS PÚBLICOS	167,316.33	-62,093.26	95,260.03	10,817.11	18,617.11	81,663.92
Q. SECRETARÍA DE DESARROLLO ECONÓMICO		55,520.00	60,520.00	60,520.00	31,520.00	
R. SECRETARÍA DE DESARROLLO SOCIAL		345,344.41	346,344.41	363,134.15	362,200.52	-81,468.74
S. SERVICIOS PÚBLICOS	3,050.22	-3,050.22				
SECRETARÍA DE EDUCACIÓN Y DEPORTE	20,346.56		20,346.56	4,192.02	4,192.02	20,346.56
SECRETARÍA EJECUTIVA DE LA PRES. MUNICIPAL	294,421.52	441,363.78	745,062.75	745,062.78	745,263.78	
SECRETARÍA DE SALUD	320,022.00	-5,083.27	10,444.25			
SECRETARÍA DE DESARROLLO ECONÓMICO	15,027.02	3,781.50	14,320.44	3,781.50	3,781.50	
SECRETARÍA DE DESARROLLO URBANO	10,038.84	-35,475.02	33,023.83	4,225.71	4,815.71	
SERVICIOS PÚBLICOS	63,056.65	1,022,337.95	1,022,337.95	1,235,885.34	1,235,885.34	
SECRETARÍA DE PLANEACIÓN Y SEGUIMIENTO AL PLAN MUNICIPAL						
Total de Egresos (M+H+I+J+K+L+M)	793,273,472.55	1,017,756,190.07	1,511,029,562.75	1,694,687,136.45	1,632,003,205.90	206,342,527.21

### Municipio de Juárez, N.L.

Creación Funcional (Finalidad y Función)  
Informe Acumulado al 31 de Diciembre del 2021 (h)

(PESOS)

Concepto (c)	E G R E S O S					Sub-Ejercicio g=(g-4)
	Aprobado 1	AmpLAR-adicc 7	Modificado 3=(1+2)	Devengado 4	Pagado 5	
<b>I. No Clasificado (h=A)</b>						
A. DESARROLLO SOCIAL (h=a1)	63,123,336.91	-9,036,595.91	64,116,727.10	36,559,885.27	55,510,896.99	15,667,838.63
af. VIVIENDA Y SERVICIOS A LA COMUNIDAD	53,123,336.91	-9,036,595.91	54,116,727.10	36,559,885.27	31,019,893.59	15,667,838.63
	53,123,336.91	-9,036,595.91	54,116,727.10	36,559,885.27	31,019,893.59	15,667,838.63
<b>II. Gasto No Etiquetado (h=A+B+C+E)</b>						
AJLL...	366,291,075.74	1,503,144,788.36	1,569,436,664.10	1,413,835,492.49	1,347,831,373.07	155,600,171.86
AJLL...		941,733.39	941,733.39	71,697,266.62	71,395,813.30	-31,833,540.67
AJLL...		341,709.36	341,709.36	71,897,355.63	71,296,618.10	-70,865,540.51
B. GOBIERNO (h=b1-42+a1-24+b1-15-107-15)	253,455,500.00	119,675,475.77	373,131,000.46	326,512,091.02	277,251,745.24	60,559,250.44
B. LEGISLACIÓN	13,083,450.55	3,690,598.75	15,699,880.51	9,972,799.79	6,855,933.93	5,692,937.59
B. JUSTICIA						
B. COORDINACIÓN DE LA EDUCACIÓN DE GOBIERNO	74,220,573.13	26,594,725.10	101,175,351.29	79,700,247.35	67,344,693.77	21,345,063.74
B. RELACIONES EXTERIORES						
B. ASUNTOS FINANCIEROS Y PAQUETARIOS						
B. SEGURIDAD NACIONAL						
B. ASUNTOS DE ORDEN PÚBLICO Y DE SEGURIDAD INTERIOR						
B. OTROS SERVICIOS GENERALES						
C. DESARROLLO SOCIAL (h=c1-42+a1-24+b1-15-107-15)	102,663,330.45	69,731,210.21	190,374,510.43	147,241,402.47	146,739,107.89	21,633,047.99
C. DESARROLLO SOCIAL (h=c1-42+a1-24+b1-15-107-15)	43,217,370.37	6,251,525.72	51,889,442.25	34,699,442.25	25,445,612.63	16,003,602.35
C. DESARROLLO SOCIAL (h=c1-42+a1-24+b1-15-107-15)	510,552,336.12	661,211,684.30	1,192,423,945.00	1,000,029,511.17	935,170,278.27	102,564,369.33
C1. PROTECCIÓN AMBIENTAL	21,727,419.71	2,074,182.64	23,801,602.36	17,225,453.48	19,770,836.11	6,726,132.97
C2. VIVIENDA Y SERVICIOS A LA COMUNIDAD	161,691,799.00	303,607,007.01	1,140,462,777.41	591,157,134.92	689,855,615.43	117,235,647.49
C3. SALUD	13,130,882.10	2,383,442.14	22,014,004.24	14,035,613.85	14,148,221.29	5,073,381.29
C4. RECREACIÓN, CULTURA Y OTROS INTERES SOCIALES	12,678,292.23	590,107.15	2,060,105.67	3,232,790.05	6,351,173.00	5,797,465.04
C5. EDUCACIÓN	0,308,225.02	15,133.12	0,322,358.14	3,128,070.91	4,995,062.54	2,183,200.16
C6. PROTECCIÓN SOCIAL	50,725,102.65	7,142,243.54	63,932,424.19	42,197,546.93	35,771,144.74	21,104,465.31
C7. OTROS ASUNTOS SOCIALES	11,213,923.98	4,199,312.02	15,473,639.10	16,719,041.00	19,240,316.91	4,739,470.23
D. DESARROLLO ECONÓMICO (h=d1-42+a1-24+b1-15-107-15)	2,164,044.59	815,938.55	2,993,067.76	1,277,527.26	1,177,421.24	534,462.51
D. ASUNTOS ECONÓMICOS, GENERALES Y LABORALES EN GENERAL						
D2. AGRICULTURA, SILVICULTURA, PESCA Y CAZA						
D3. COMERCIO Y ENERGÍA						
D4. MINERÍA, MANUFACTURAS Y CONSTRUCCIÓN						
D5. TRANSPORTE						
D6. COMUNICACIONES						
D7. TURISMO						
D8. CIENCIA, TECNOLOGÍA E INNOVACIÓN						
D9. OTROS ASUNTOS ECONÓMICOS						
L. OTRAS NO CLASIFICADAS EN FUNCIONES ANTERIORES (h=l-1+h-2+h-3+h-4)	2,455,040.90	815,938.00	2,660,957.10	1,917,627.24	1,977,527.24	934,402.34
L. OTRAS NO CLASIFICADAS EN FUNCIONES ANTERIORES (h=l-1+h-2+h-3+h-4)						
L. OTRAS NO CLASIFICADAS EN FUNCIONES ANTERIORES (h=l-1+h-2+h-3+h-4)						



# Municipio de Juárez, N.L.

## Estado Analítico del Ejercicio del Presupuesto de Egresos Detallado - LDF

Clasificación Funcional (Finalidad y Función)

Informe Acumulado al 31 de Diciembre del 2021 (B)

# JUÁREZ

## NUEVO LEÓN

2010-2021

(PESOS)

Concepto (c)	EGRESOS					Sub-Ejercicio 8 = (7-4)
	Aprobado 1	Ampliación 2	Modificado 3 = (1 + 2)	Devengado 4	Pagado 5	
III. Gasto Etiquetado (III=A+B+C+D+E)	162,013,503.33	20,800,367.65	182,813,870.98	151,047,627.28	148,287,594.13	31,766,323.62
IV. Gasto Etiquetado (IV=A+B+C+D+E)						
A. NULL				2,415,415.68	2,415,415.68	-2,415,415.68
B. OTRAS FUNDACIONES Y APORTACIONES EXTERNAS	162,013,503.33		162,013,503.33	2,415,415.68	2,415,415.68	2,415,415.68
C. SEGURIDAD SOCIAL		16,277,250.01	16,277,250.01	130,017,552.43	130,763,510.56	31,773,709.55
D. JUSTICIA						
E. ORGANIZACIÓN DE LA POLÍTICA DE GOBIERNO						
F. RELACIONES EXTERNAS						
G. ASUNTOS FINANCIEROS Y MONEDARIOS						
H. SEGURIDAD NACIONAL						
I. ASUNTOS DE ORDEN PÚBLICO Y DE SEGURIDAD INTERIOR						
J. OTROS SERVICIOS GENERALES	161,036,315.00	15,277,063.01	176,313,378.01	130,185,374.00	128,436,140.36	37,877,237.65
K. SERVICIO SOCIAL (K=1+2+3+4+5+6+7)						
L. PROTECCIÓN AMBIENTAL		4,523,235.64	4,523,235.64	12,114,289.11	13,114,289.11	1,000,000.00
M. VIVIENDA Y SERVICIOS A LA COMUNIDAD		4,523,235.64	4,523,235.64	10,114,289.11	10,114,289.11	0.00
N. SALUD						
O. RECREACIÓN, CULTURA Y OTRAS MANIFESTACIONES SOCIALES						
P. EDUCACIÓN						
Q. OTROS ASUNTOS SOCIALES						
R. OTROS ASUNTOS SOCIALES						
S. DESARROLLO ECONÓMICO (S=1+2+3+4+5+6+7+8+9)						
T. ASUNTOS ECONÓMICOS, COMERCIALES Y LABORALES DE GENERAL						
U. AGRICULTURA, SILVICULTURA, PECUARIO Y Caza						
V. COMERCIO Y ENERGÍA						
W. MINERÍA, MANUFACTURAS Y CONSTRUCCIÓN						
X. TRANSPORTE						
Y. COMUNICACIONES						
Z. TURISMO						
AA. CIENCIA, TECNOLOGÍA E INNOVACIÓN						
AB. OTROS ASUNTOS ECONÓMICOS						



# Municipio de Juarez, N.L.

## Estado Analítico del Ejercicio del Presupuesto de Egresos Detallado - LDF

Clasificación Funcional (Finalidad y Función)

Informe Acumulado al 31 de Diciembre de 2021 (b)

# JUÁREZ

NUEVO LEÓN

2016-2021

{PESOS}

Concepto (c)	E G R E S O S					Sub-Ejercicio 8=(3-4)
	Aprobado 1	Ampl./Modific. 2	Modificado 3=(1+2)	Devengado 4	Pagado 5	
<b>E. OTROS NO CLASIFICADOS EN FUNCIONES MATERIALES (C=1+2+3+4+5)</b>						
41. TRANSMISIONES DE LA LUZ, CALOR, FUERZA, GAS Y AGUA POTABLE						
42. TRANSMISIONES DE TELEFONIA, TELEVISION Y RADIO						
43. SERVICIOS DE ENERGIA ELÉCTRICA						
44. SERVICIOS DE ENERGIA ELÉCTRICA						
<b>IV. No Clasificado (V=6+7+8+9)</b>	1,539,450.30	2,837,653.87	4,657,114.27	4,244,227.49	2,653,942.71	412,288.78
A.M.U.		353,287.50	353,287.52	374,747.23	304,747.26	-35,489.74
M.U.I.		309,157.52	309,157.52	314,747.26	304,747.23	-35,489.74
B. GOBIERNO (10+11+12+13)	1,170,292.29	2,315,455.51	3,403,351.82	3,404,802.71	2,155,287.63	75,054.02
M. COORDINACION DE LA POLITICA DE GOBIERNO	102,841.80	524,892.45	1,027,544.26	1,240,555.75	1,240,555.75	-153,383.71
11. ASUNTOS FINANCIEROS Y FINANCIEROS	1,067,450.49	87,563.06	1,095,302.42	857,834.62	857,519.43	289,447.90
12. OTROS SERVICIOS GUBERNAMENTALES		1,200,530.00	1,200,530.00	1,300,000.00		
C. DESARROLLO SOCIAL (14+15+16)	54,048.76	175,157.89	418,771.03	433,127.53	179,157.89	-19,286.50
14. VIVIENDA Y SERVICIOS A LA COMUNIDAD	34,673.16		234,673.16	253,255.65		-18,358.50
15. PROTECCION SOCIAL		175,157.89	175,157.89	179,157.89	179,157.89	
D. DESARROLLO ECONOMICO (17+18)	136,478.65	-36,378.94	400,156.32	11,548.99	11,549.92	343,648.00
17. ASUNTOS ECONOMICOS, COMERCIALES Y LABORALES EN GENERAL	414,413.86	-34,275.94	430,137.92	11,548.92	11,549.92	889,649.00
<b>V. Total de Egresos (V=4+5+6+7+8+9)</b>	790,263,406.28	1,617,756,193.67	1,811,024,365.35	1,804,887,136.45	1,532,003,203.80	206,337,220.87